



**LETNO POROČILO
O DOSEŽENIH CILJIH
IN REZULTATIH
POSLOVANJA
URBANISTIČNEGA INŠTITUTA RS
ZA LETO 2022**

Ljubljana, februar 2023

Vsebina

Poslovno poročilo	5
1. Vizija in poslanstvo JRZ	5
2. Kratka predstavitev JRZ in poudarki za leto 2022	5
2.1 Kratak opis JRZ.....	5
2.2 Letno poročilo o delu upravnega odbora.....	7
2.3 Osnovni podatki o raziskovalni dejavnosti JRZ.....	7
2.4 Osnovni finančni podatki.....	14
2.5 Osnovni kadrovske podatki	14
2.6 Realizacija programa dela v odstotku.....	14
3. Poročilo za leto 2022 o zagotavljanju enakih možnosti spolov	14
4. Poročilo za leto 2022: etika in integriteta v znanosti na JRZ	15
5. Poročilo o doseženih ciljih in rezultatih JRZ	15
5.1 Zakonske in druge pravne podlage, ki pojasnjujejo delovno področje JRZ.....	15
5.2 Dolgoročni cilji	16
5.3 Letni/kratkoročni cilji.....	19
5.4 Ocena uspeha pri doseganju zastavljenih ciljev	22
5.5 Nastanek morebitnih nedopustnih ali nepričakovanih posledic pri izvajanju programa dela za leto 2022.....	30
5.6 Ocena uspeha pri doseganju zastavljenih ciljev v primerjavi z doseženimi cilji iz poročila preteklega leta ali več preteklih let.....	31
5.7 Oceno gospodarnosti in učinkovitosti poslovanja glede na opredeljene standarde in merila.....	32
5.8 Ocena notranjega nadzora javnih financ (NNJF)	33
5.9 Pojasnila na področjih, kjer zastavljeni cilji niso bili doseženi.....	34
5.10 Ocena učinkov poslovanja JRZ na druga področja, predvsem pa na gospodarstvo, socialo, varstvo okolja, regionalni razvoj in urejanje prostora.....	34
5.11 Poročilo o realiziranih investicijah in investicijskih vlaganjih, vključno z investicijskim vzdrževanjem in nakupom opreme.....	34
5.12 Poročilo o izvajanju investicijskega projekta	36
5.13 Analiza kadrovanja, kadrovske politike in izobrazbene strukture.....	36
Računovodsko poročilo	41
1 Računovodske usmeritve	41
1.1 Načelo sestavljanja računovodskih izkazov	41
1.2 Zakonske in druge pravne podlage za sestavo računovodskih izkazov.....	41
1.3 Vrednotenje računovodskih kategorij.....	42
1.4 Davčni status Urbanističnega inštituta RS.....	44
1.5 Sodila, ki so bila uporabljena za razmejevanje prihodkov in odhodkov na dejavnost javne službe ter dejavnost prodaje blaga in storitev na trgu.....	44
2 Finančni načrt Inštituta za leto 2022	44
3 Likvidnost Inštituta	45
4 Računovodski izkazi	46
4.1 Bilanca stanja na dan 31. 12. 2022.....	46
4.2 Izkaz prihodkov in odhodkov – določenih uporabnikov.....	47
4.3 Izkaz prihodkov in odhodkov določenih uporabnikov po vrstah dejavnosti.....	48
4.4 Izkaz prihodkov in odhodkov določenih uporabnikov po načelu denarnega toka.....	50
4.5 Izkaz računa financiranja določenih uporabnikov.....	52
4.6 Izkaz računa finančnih terjatev in naložb določenih uporabnikov	53
4.7 Stanje in gibanje neopredmetenih sredstev in opredmetenih osnovnih sredstev	55
4.8 Stanje in gibanje dolgoročnih finančnih naložb in posojil.....	56
5 Obrazložitev največjih odstopanj glede na predhodno leto (2021) in glede na program dela in finančni načrt za leto 2022	58
I. Bilanca stanja.....	58
1 Sredstva	58

2 Dolgoročna sredstva	58
3 Kratkoročna sredstva in aktivne časovne razmejitve	59
4 Zaloge	60
5 Obveznosti do virov sredstev	60
6 Kratkoročne obveznosti in pasivne časovne razmejitve	60
7 Lastni viri in dolgoročne obveznosti	62
8 Izven bilančna evidenca	62
9 Druga pojasnila	62
10 Pregled koriščenja presežkov prihodkov nad odhodki Inštituta za leto 2022.....	63
II. Izkaz prihodkov in odhodkov (načelo poslovnega dogodka) s pojasnili.....	65
a) Analiza prihodkov	65
b) Analiza odhodkov	66
c) Druga pojasnila	67
III. Izkaz prihodkov in odhodkov (načelo denarnega toka) s pojasnili.....	69
a) Analiza prihodkov	69
b) Analiza odhodkov	71
c) Druga pojasnila	72
IV. Izkaz računa finančnih terjatev in naložb	73
V. Izkaz računa financiranja	73
VI. Obrazec elementi za določitev dovoljenega obsega sredstev za delovno uspešnost iz naslova prodaje blaga in storitev na trgu	73
VII. Izračun presežka prihodkov nad odhodki za urbanistični inštitut rs za leto 2022 (na podlagi 5. točke prvega odstavka 9. I. člena Zakona o javnih financah – ZJF)	74
VIII. Drugo, pomembno za popolnejšo predstavitev poslovanja	75
IX. Predlog razporeditve ugotovljenega poslovnega izida – presežka prihodkov nad odhodki za leto 2022 (vloga za soglasje).....	75

Poslovno poročilo

1. Vizija in poslanstvo JRZ

»Urbanistični inštitut Republike Slovenije je osrednja slovenska znanstvenoraziskovalna ustanova s področja planiranja in urejanja prostora ter sorodnih disciplin. Da bi takšen status obdržali še v prihodnosti, se moramo neprestano truditi za aktualnost in kakovost raziskovalnih projektov in njihovih rezultatov in strokovni javnosti dokazati, da smo najboljši. Spreminjajoče se okoliščine, tako glede pristopov k raziskovalnemu delu, kakor glede ključnih dejavnikov, ki vplivajo na uspešno izvajanje raziskovalnega dela, predstavljajo nove izzive, s katerimi se moramo stalno soočati in nanje ustrezno in učinkovito odgovoriti«

Urbanistični inštitut Republike Slovenije mora tudi v prihodnosti ostati osrednja slovenska znanstvenoraziskovalna ustanova s področja planiranja in urejanja prostora ter sorodnih disciplin. To bo mogoče doseči le, če bomo sledili naslednjim temeljnim strateškim ciljem:

1. Doseganje odličnih znanstvenoraziskovalnih rezultatov.
2. Pridobivanje raziskovalnih in strokovnih projektov doma in v tujini.
3. Zagotavljanje povezav med raziskovalnim delom in implementacijo rezultatov raziskav v praksi.
4. Vključevanje raziskovalcev v izobraževalni proces.
5. Zagotavljanje ustrezne kadrovske zasedenosti.
6. Izboljšanje prepoznavnosti ustanove in njenega delovanja doma in v tujini.

Inštitut uresničuje poslanstvo kot interdisciplinarni javni raziskovalni zavod na področju urejanja prostora in s tem povezanih ved:

- Opravlja temeljne in aplikativne raziskave na področju prostorskega načrtovanja in z njim povezanih disciplin. Inštitut stremi k raziskovanju in pojasnjevanju razvoja urbanih fenomenov v Sloveniji, k sistematičnemu spremljanju in dokumentiranju razvoja prostorskih struktur države, zlasti pa razvoja mest in naselij, k sodelovanju pri pripravi zakonov in podzakonskih aktov na vseh področjih urejanja prostora in varstva okolja, k doseganju načel trajnostnega razvoja, uveljavitvi inovativnih pristopov za razvoj pametnih mest »smart city«, k sodelovanju pri vrednotenju naravne in kulturne dediščine ter skrbi za njeno ustrezno vključevanje v prostorske planske in izvedbene akte.
- S prenašanjem znanja svojih raziskovalcev s sodelovanjem v pedagoških procesih, z organizacijo znanstvenih konferenc, strokovnih delavnic in nadaljevalnih ali specialističnih tečajev.
- S svojo založniško dejavnostjo, kjer z izdajanjem znanstvenih in strokovnih publikacij ozavešča javnost, tako strokovno kot laično.

2. Kratka predstavitev JRZ in poudarki za leto 2022

2.1 Kratek opis JRZ

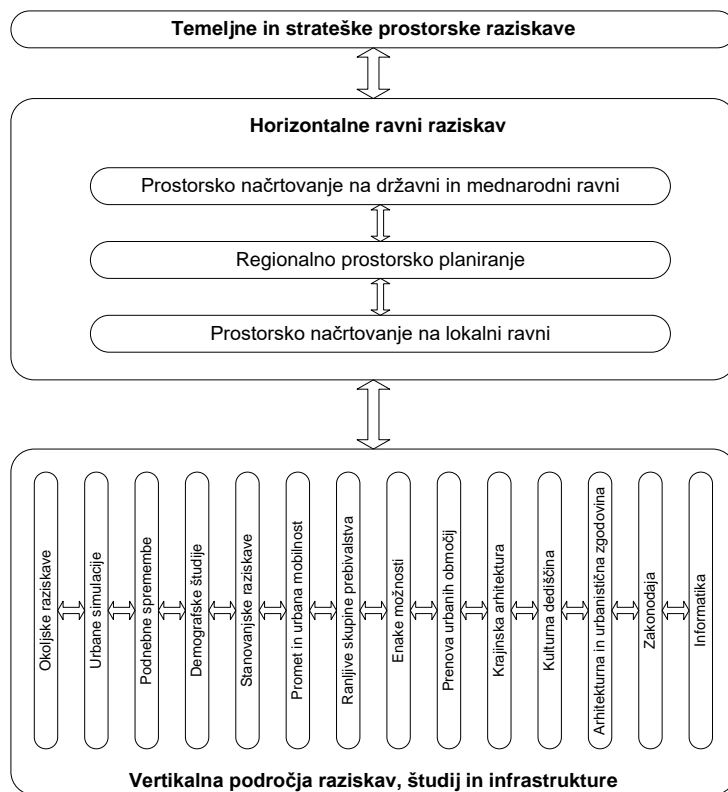
Urbanistični inštitut Republike Slovenije (UIRS) je osrednja slovenska znanstveno raziskovalna ustanova na področju načrtovanja in urejanja prostora in z njo povezanih ved. Ustanovljen je bila leta 1955, kot javni raziskovalni zavod pa deluje od leta 1993.

Temeljne dejavnosti inštituta so raziskovanje, izobraževanje in založništvo. Inštitut vzdržuje tudi referenčno nacionalno knjižnico in INDOK center za področje prostorskih ved na nacionalnem nivoju.

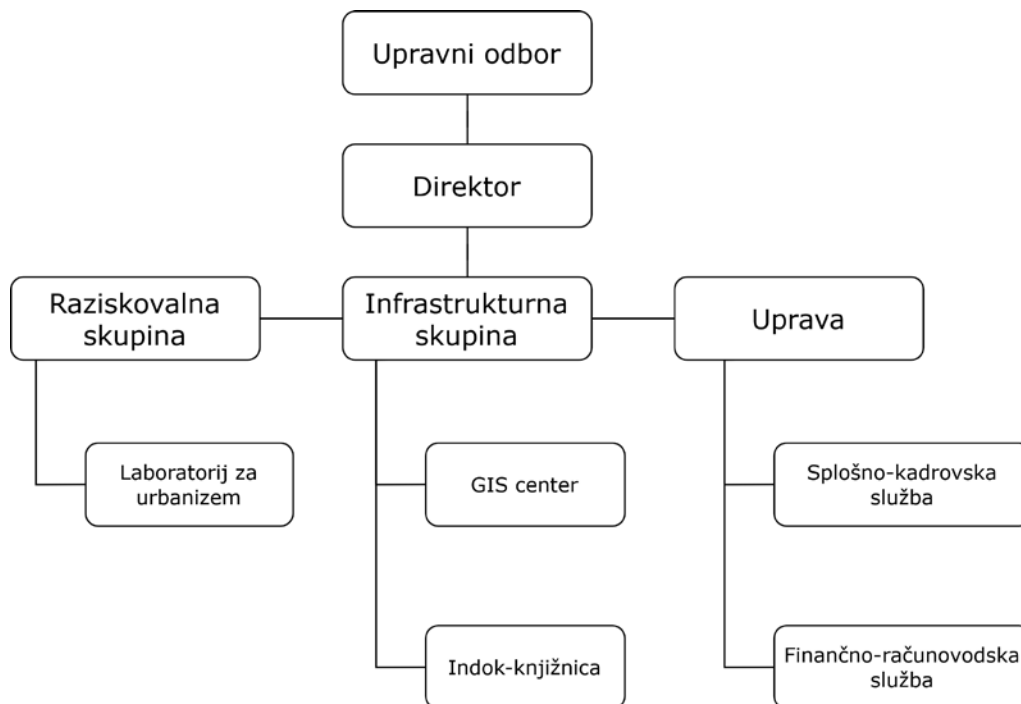
UIRS izvaja temeljne in aplikativne znanstvenoraziskovalne in razvojne projekte na mednarodni, državni, regionalni in lokalni ravni, v katerih obravnava različne probleme in procese urbanističnega in prostorskega razvoja Slovenije in širše ter metodološka in praktična vprašanja razvoja in urejanja mest, naselij in krajine. Raziskovanje prostorskih fenomenov je prvenstveno usmerjeno na naslednja področja: urbane simulacije, podnebne spremembe, demografske spremembe, stanovanja, promet

in urbana mobilnost, ranljive skupine ljudi, enake možnosti, prenova urbanih območij, krajinska arhitektura, kulturna dediščina, arhitekturna in urbanistična zgodovina, zakonodaja in informatika.

STRUKTURA RAZISKAV INŠTITUTA



Notranja organiziranost inštituta:



2.2 Letno poročilo o delu upravnega odbora

V letu 2022 je bilo na Urbanističnemu inštitut Republike Slovenije sklicanih 8 sej Upravnega odbora UIRS. Vsi sklepi so bili realizirani.

Št.	Datum seje	Redna seja	Redna (dopisna) seja	Razlog sklica seje UO UIRS
1	26.1.2022	X		<ul style="list-style-type: none">Obravnava in potrditev Programa dela in finančnega načrta Urbanističnega inštituta RS za leto 2022
2	4.2.2022		X	<ul style="list-style-type: none">Predlog predloga sprememb in dopolnitev Sklepa o preoblikovanju Urbanističnega inštitut Republike Slovenije v javni raziskovalni zavod z Zakonom o znanstvenoraziskovalni in inovacijski dejavnosti.
3	23.2.2022	X		<ul style="list-style-type: none">Obravnava in potrditev Letnega poročila o doseženih ciljih in rezultatih poslovanja Urbanističnega inštitut RS za leto 2021Vloga za izdajo soglasja višini dela plače za redno delovno uspešnost direktorja UIRS za leto 2021
4	22.3.2022		X	<ul style="list-style-type: none">Rebalans programa dela in finančnega načrta Urbanističnega inštituta RS za leto 2022
5	1.9.2022	X		<ul style="list-style-type: none">Sprejem internih podzakonskih aktov, vezanih na novi Zakon o znanstvenoraziskovalni in inovacijski dejavnosti (Pravilnik o stabilnem financiranju znanstvenoraziskovalne dejavnosti UIRS, Pravilnik o prodaji blaga in storitev na trgu UIRS, ceniki, idr.)Program notranje revizije in nadzora nad poslovanjem UIRS za leto 2021.Dopolnitev Sistemizacije DM – povečanje št. zaposlenih pri posameznih delovnih mestih, vezano na nove zaposlitve, zaradi pridobitve novih projektov
6	10.11.2022		X	<ul style="list-style-type: none">Soglasje direktorju Urbanističnega inštituta Republike Slovenije dr. Igorju Bizjaku za opravljanje dopolnilnega dela skladno z določbo 147. člena ZDR-1 in 3. odst. 62. člena ZZrID
7	28.11.2022		X	<ul style="list-style-type: none">Potrditev besedila čistopisa Statuta Urbanističnega inštituta Republike Slovenije
8	21.12.2022	X		<ul style="list-style-type: none">Dopolnitev Poslovnika o delu Upravnega odbora UIRS,Rebalans Programa dela in finančni načrt Urbanističnega inštituta Republike Slovenije za leto 2022,Dopolnitev Pravilnika o sistemizaciji delovnih mest na Urbanističnemu inštitutu Republike Slovenije

2.3 Osnovni podatki o raziskovalni dejavnosti JRZ

- Število raziskovalnih projektov in ciljnih raziskovalnih programov, katerih nosilec je JRZ: 7; število projektov in ciljnih raziskovalnih programov, kjer je JRZ sodelujoči: 3.
- Število raziskovalnih programov: 1 raziskovalni program, 1 infrastrukturni program.
- Najpomembnejši nakupi raziskovalne opreme: Nakup MS licenc, nakup osebnih in prenosnih računalnikov ter druge računalniške opreme (monitorji).
- Najpomembnejši dosežki JRZ na področju znanosti:
 1. **MLADENVIČ, Luka, PLEVNIK, Aljaž, RYE, Tom.** Implementing national support programmes for sustainable urban mobility plans in a multilevel governance context. Case studies on transport policy, ISSN 2213-624X, Sep. 2022, vol. 10, iss. 3, str. 1686-1694, ilustr. <https://www.sciencedirect.com/science/article/pii/S2213624X22001304?via%3Dihub>, doi: 10.1016/j.cstp.2022.06.007. [COBISS.SI-ID 115425283]
Povzetek: Celostne prometne strategije postajo v Evropski uniji čedalje bolj uveljavljen pristop k načrtovanju lokalnega prometa. Njihovo pripravo spodbuja tudi Evropska komisija. Vendar ti načrti nastajajo v zelo različnih nacionalnih pravnih in finančnih pogojih. V zadnjih letih so številne države zato razvile nacionalne programe za podporo njihovem razvoju.

Članek obravnava vlogo nacionalnih programov za celostno prometno načrtovanje tako, da povezuje ključne dejavnike, ki so ključni za uspeh razvoja strategij. Prav tako skuša predstaviti kako se obstoječi nacionalni programi izboljšujejo. Obravnava izzive, povezane z razvojem celostnih prometnih strategij v zapletenih kontekstih upravljanja na več ravneh in poskuša določiti stopnjo podpore, ki jo zagotavljajo programi v tem kontekstu.

Za odgovor na ta vprašanja je bila uporabljena kombinacija dveh virov podatkov. Prvi vir je bil anketni vprašalnik, osredotočen na obstoj in stanje nacionalnih programov v več državah članicah ali regijah Evropske unije. Drugi vir so bili strukturirani intervjuji s strokovnjaki za prometno načrtovanje v štirih državah, ki so bile izbrane tako, da predstavljajo različne stopnje razvoja podpornih nacionalnih programov.

Rezultati kažejo, da nacionalni programi v obravnavanih državah ne obravnavajo celovito nabora dejavnikov, ki so bili opredeljeni kot ključni za uspešnost razvoja in izvajanja celostnih prometnih strategij. Splošna slika nacionalnih podpornih okvirov še vedno v zgodnjih fazah razvoja. Po drugi strani je bil razmeroma majhen vpliv teh programov v večini držav ocenjen kot manjša ovira za izvajanje celostnih prometnih strategij v primerjavi z drugimi ovirami, kot so pomanjkanje sredstev in javno nasprotovanje zahtevnejšim ukrepom celostnega prometnega načrtovanja.

2. **GANTAR, Damjana, KOZAMERNIK, Jana, ŠUKLJE ERJAVEC, Ina, KOBLAR, Simon.** From intention to implementation of vertical green : the case of Ljubljana. Sustainability, ISSN 2071-1050, 2022, vol. 14, iss. 6, str. 1-19, ilustr. <https://www.mdpi.com/2071-1050/14/6/3198/htm>, doi: 10.3390/su14063198. [COBISS.SI-ID 100354307].
Povzetek: Članek preučuje potrebe in priložnosti za uveljavitev vertikalnih ozelenitev v Ljubljani, ki je primer dokaj zelenega srednje velikega evropskega mesta. Urbani razvoj s svojo trajnostno naravnostjo podpira uvajanje na naravi temelječih rešitev na načelni ravni; vendar v mestu kljub temu ni mnogo vertikalnih ozelenitev, pomankljiva je tudi zakonodajna in upravna podpora takšnim rešitvam. Zato je bilo v raziskavi uporabljenih več metod, s katerimi smo želeli preučiti pot vertikalnih ozelenitev od zamisli do izvedbe. Nejprej so bili izpeljani polstrukturirani intervjuji in delavnica za ključne mestne uradnike, sledila je analiza zakonodaje in upravnih postopkov povezanih z izvedbo. Pripravljen je bil popis zelenih fasad in drugih struktur (npr. protihrupne ograje in podporni zidovi) v Ljubljani ter razvit sistem za podporo odločanju na podlagi geografskega informacijskega sistema za identifikacijo potencialnih območij v mestu, kjer bi bile dodatne zelene prvine najbolj koristne za ljudi, okolje in podnebne kazalnike. Rezultati razkrivajo razkorak med priložnostmi in dejanskim stanjem. Splošno mnenje, da zelenih površin v urbanih območjih ni nikoli preveč, potrjujejo neposredne informacije mestne uprave in cilji strateških dokumentov. V mestu obstaja veliko potencialnih lokacij za izvedbo vertikalnih ozelenitev; ki pa jo ovirajo lastniška, upravljalska in finančna vprašanja. Članek zaključuje predlogi najboljših praks v drugih srednjeevropskih prestolnicah, kot sta Dunaj in Berlin.
3. **GULIČ, Andrej.** Prospects for interlinking transport, spatial, and development planning at the regional level in Slovenia. Transport problems : international scientific journal, ISSN 1896-0596. [Printed ed.], 2022, vol. 17, iss. 4, str. 115-126, ilustr. [COBISS.SI-ID 134335747], [SNIP]
Povzetek: V prispevku obravnavamo možnosti povezovanja prometnega, prostorskega, in razvojnega načrtovanja na regionalni ravni. Osredotočamo se predvsem na oceno možnosti povezovanja in prepletanja vsebin dokumentov, ki so predvideni v obstoječi zakonodaji ter v zakonodaji, ki je v fazi priprave. Gre za naslednje dokumente: regionalni prostorski plan, regionalni razvojni program in regionalno celostno prometno strategijo. Uvodoma predstavljamo splošne dejavnike razlikovanja in povezovanja med dokumenti obravnavanih področij. V nadaljevanju je poudarek na predstavitvi vsebinskih dejavnikov razlikovanja in povezovanja med dokumenti obravnavanih vrsti načrtovanja na državni ravni. Za tem

predstavljamo nastajajoče tehnologije in storitve prevoza ter njihovo vključenost v prostorsko, razvojno in prometno načrtovanje v državnih dokumentih ter v regionalnih razvojnih programih. V sklepnem delu podajamo zaključne ugotovitve in predloge za vsebinsko povezovanje priprave dokumentov prostorskega, razvojnega ter prometnega načrtovanja na regionalni ravni. Prispevek je nastal v okviru izvajanja projekta CARE4CLIMATE, ki je integralni projekt katerega namen je spodbujanje zmanjševanja emisij toplogrednih plinov do leta 2020 s pogledom na leto 2030, skozi promocijo trajnostne mobilnosti, energetske učinkovitosti, rabe obnovljivih virov energije in trajnostne rabe tal, pri prehodu v nizkoogljično družbo.

4. **BIZJAK, Igor.** Dostopnost objektov za funkcionalno ovirane osebe : metoda za popis z uporabo spletnih orodij = Accessibility of buildings for the functionally impaired : an inventorying method using online tools. Urbani izziv, ISSN 0353-6483. [Tiskana izd.], 2022, letn. 33, št. 2, str. 58-72, 127-141, ilustr., <https://www.urbanizziv.si/Portals/urbanizziv/Clanki/2022/urbani-izziv-en-2022-33-02-06.pdf>, doi: 10.5379/urbani-izziv-2022-33-02-06. [COBISS.SI-ID 135051267]
Povzetek: Stanje v Sloveniji glede dostopnosti javnih objektov funkcionalno oviranim osebam je skrb vzbujajoče. Največkrat so ovire že pri dostopu do objekta (ni parkirnega prostora za invalide, do vhoda v objekt vodijo stopnice, pred vhomom je visok prag, vrata v objekt so pretežka, kljuka je nameščena previsoko ipd.) in v notranjosti objekta (stopnišča, neprilagojena dvigala, premajhne sanitarije ipd.). Da bi funkcionalno oviranim osebam omogočili prikaz morebitnih ovir ter te ovire prikazali lastnikom in vzdrževalcem objektov, je bila izdelana metoda za popis dostopnosti objektov za funkcionalno ovirane osebe z uporabo spletnih orodij, ki je predstavljena v tem članku. Metoda za popis dostopnosti objektov se opira na upoštevno zakonodajo in standarde s področja univerzalne dostopnosti. Pomembna je predvsem za natančno in primerljivo presojo morebitnih ovir in njihovih že vzpostavljenih prilagoditev. To je tako večfunkcijski okvir za presojo dostopnosti vseh objektov, saj omogoča pregled in prikaz morebitnih ovir za lastnike in vzdrževalce objektov, kot vodnik o dostopnosti objekta za funkcionalne osebe. V članku je predstavljena še implementacija metode v spletni sistem za popis dostopnosti objektov. Ta med drugim omogoča spremljanje dostopnosti objektov za potrebe funkcionalno oviranih oseb in pregled ugotovljenih ovir za lastnike in vzdrževalce objektov.
5. **KOBLAR, Simon, MLADENVIČ, Luka.** Evidentiranje kolesarske infrastrukture iz podatkov OpenStreetMap. V: ŠEMROV, Darja (ur.). 15. slovenski kongres o prometu in prometni infrastrukturi = The 15th Slovenian Congress on Transport and Transport Infrastructure : referati = proceedings : Portorož, 26.-28. oktober 2022. Ljubljana: DRC, Združenje za promet in prometno infrastrukturo Slovenije. 2022, str. 1-7, ilustr. [COBISS.SI-ID 127966723]
Povzetek: V Sloveniji se je v zadnjih letih na področju kolesarskega omrežja zgodil velik napredek. Ob hitrih spremembah je zato še toliko pomembnejša ažurna podatkovna baza, kjer bi bili zbrani relevantni podatki o kolesarskem omrežju, kar vključuje tako infrastrukturo kot tudi kolesarske povezave. Ti podatki so trenutno razpršeni po različnih podatkovnih bazah in ne vključujejo celotnega kolesarskega omrežja. Zato bi bila potrebna vzpostavitev enotne podatkovne baze, ki bi vključevala tako državno kot občinsko omrežje ter bi bila opremljena z ustreznimi atributivnimi podatki. Tem kriterijem ustreza platforma OpenStreetMap. Podatki iz baze OpenStreetMap so na voljo preko spletnega zemljevida, poleg tega pa se uporabljajo v številnih aplikacijah, kot na primer Strava, Komoot, OSMand, BikeCitizens. V prispevku predstavimo uporabo baze OpenStreetMap za evidentiranje kolesarskega omrežja ter analiziramo popolnost in kakovost podatkov, kar je še posebej pomembno zaradi uporabe podatkov za navigacijo. V sklepnem delu podamo priporočila glede vnosa kolesarskega omrežja v projekt OpenStreetMap, kar bi zagotovilo

kakovostnejše podatke in s tem boljši vpogled v stanje kolesarskega omrežja, kot tudi večjo zanesljivost načrtovalnikov poti, ki uporabljajo te podatke. Od tovrstne baze bi tako imeli korist uporabniki infrastrukture, kot tudi prometni in prostorski načrtovalci, ki potrebujejo ažurne in točne podatke o kolesarskem omrežju.

- Najpomembnejši dogodki na JRZ:

1. V okviru projekta CARE4CLIMATE (LIFE) smo organizirali dve konferenci:

- **Z uspešnimi praksami do podnebne nevtralnosti**, na kateri so udeleženci(-ke) spoznali najnovejše trende s področij trajnostne mobilnosti, zelene preobrazbe stavb, trajnostne in podnebju prijazne rabe zemljišč (LULUCF) ter trajnostne gradnje in zelenega javnega naročanja. Prisluhnili so primerom domačih in tujih dobrih praks in se povezali z vodilnimi strokovnjaki na teh področjih. Razprave so spodbudile razmišljanje in nas približale zastavljenim ciljem podnebne nevtralnosti.

- **6. Nacionalna konferenca o trajnostni mobilnosti**, kjer smo sodelovali pri organizaciji in izvedbi delavnic.

2. V okviru mednarodnega projekta **Javni prostori in participativno oblikovanje s kreativnim sektorjem – raziskovanje preko meja urbanega** (SMOTIES) smo organizirali mednarodni seminar na temo participativnega urejanja javnih prostorov.

3. Ob obisku podiplomskih študentov(-k) Urbanega menežmenta iz Zagreba smo organizirali predavanje o delu inštituta, za študente(-ke) Fakultete za arhitekturo pa več predavanj o načrtovanju univerzalne dostopnosti, uporabe baz podatkov v urbanizmi ipd.

4. V okviru aktivnosti evropske mreže za stanovanjske raziskave (European Network for Housing Research – ENHR) smo organizirali mednarodni seminar za mlade stanovanjske raziskovalce(-ke). K sodelovanju v seminarju so bili povabljeni mladi raziskovalci(-ke), ki so na doktorskem študiju in drugi, ki trenutno morda še niso na tej stopnji, a se nameravajo v prihodnosti lotiti doktorskega študija. Ključni cilji seminarja so bili:

- omogočiti novim raziskovalcem(-kam), da predstavijo in razpravljajo o svojem delu z vrstniki(-cami),
- da mladi raziskovalci(-ke) pridobijo povratne informacije (napotke) o svojem delu od izkušenih višjih raziskovalcev(-k), članov(-ic) ENHR,

- omogočiti novim raziskovalcem(-kam) izmenjavo idej in delovnih izkušenj pri izvedbi študija,

- razpravljati o drugih zadevah skupnega interesa mladih raziskovalcev(-k),

- pomagati in spodbujati mlade raziskovalcev(-ke), da pripravijo prispevke, ki bodo predstavljeni na konferenci ENHR, ki bo potekala 30. avgusta 2022 v Barceloni,

- vzpostaviti forum za omogočanje redne komunikacije med mladimi raziskovalci(-kami) v okviru ENHR.

Na seminar se je skupaj prijavilo 72 mladih raziskovalcev(-k), 51 teh je ob prijavi izrazilo interes za predstavitev svojega raziskovalnega dela. Večina študentov(-k) je bila iz evropskih držav, a se je seminarja udeležilo tudi nekaj študentov(-k) iz Australije, Kanade, in eden iz Kolombije.

5. Organizirali pa smo tudi več sestankov in srečanj partnerjev(-k), s katerimi sodelujemo na EU projektih.

- Število projektov Obzorja 2020: 3 projekti (Connecting Nature, Park4Sump, Distender) v skupni višini 55.965 €.

- Število projektov, financiranih iz Evropskih strukturnih in investicijskih skladov: 5 projektov (Crossmoby, OpenSpaceAlps, Strench, CreaTourES, Agora2,) v skupni višini 219.930 €.

- Število projektov iz centraliziranih in drugih programov EU: 3 projekti (LIFE C4C, Smuties, EU kartica) v višini 201.136 €.

- Število patentov in inovacij: 0.

Preglednica: kazalniki

Zap. št.	Kazalnik	Izhodiščna vrednost 2017	Realizacija 2020	Ciljna vrednost 2023	Realizacija 2021	Realizacija 2022	Definicija

Sodelovanje v trikotniku znanja							
1	Število raziskovalnih projektov, v katerih sodeluje vsaj en visokošolski zavod	2	2	3	2	3	Prešteje se vse raziskovalne projekte, v katerih se sodeluje z visokošolskimi zavodi iz Slovenije, ne glede na to ali je JRZ sodelujoči ali nosilec ter ne glede na vir financiranja in ne glede na to ali so projekti že šteti med npr. projekti, v katerih se sodeluje z gospodarstvom.
2	Število raziskovalcev, ki sodelujejo v pedagoškem procesu visokošolskih zavodov (v osebah)	3	3	4	3	3	Prešteje se vse raziskovalce, ki so zaposleni na JRZ in sodelujejo v pedagoškem procesu visokošolskih zavodov.
3	Število raziskovalnih in razvojnih projektov, v katerih sodeluje gospodarstvo oz. drugi uporabniki znanja in so krajši od enega leta	7	4	9	7	6	Štejejo se projekti, ki so v celoti financirani s strani gospodarstva oz. drugih uporabnikov znanja. Drugi uporabniki znanja so npr. državni in upravni organi, zavodi, javne agencije, javna podjetja, javni skladi, zbornice in druge pravne osebe. (JRO (javne raziskovalne organizacije) se po tej definiciji ne všteto med druge uporabnike znanja.) Štejejo se projekti, ki so v celoti financirani s strani gospodarstva oz. drugih uporabnikov znanja.
4	Vrednost raziskovalnih in razvojnih projektov, v katerih sodeluje gospodarstvo oz. drugi uporabniki znanja in so krajši od enega leta (v EUR)	50.000	-19.230	-60.000	73.300	24.595	Upošteva se načrtovana vrednost, ki jo bo v posameznem letu (2017, 2020, 2023) prejel JRZ, ne vrednost celotnega projekta.
5	Število raziskovalnih in razvojnih projektov, v katerih sodeluje gospodarstvo oz. drugi uporabniki znanja in trajajo vsaj eno leto	9	8	11	9	12	Štejejo se projekti, ki so v celoti financirani s strani gospodarstva oz. drugih uporabnikov znanja. Drugi uporabniki znanja so npr. državni in upravni organi, zavodi, javne agencije, javna podjetja, javni skladi, zbornice in druge pravne osebe. (JRO (javne raziskovalne organizacije) se po tej definiciji ne všteto med druge uporabnike znanja.) Štejejo se projekti, ki so v celoti financirani s strani gospodarstva oz. drugih uporabnikov znanja.
6	Vrednost raziskovalnih in razvojnih projektov, v katerih sodeluje gospodarstvo oz. drugi uporabniki znanja in trajajo vsaj eno leto (v EUR)	85.000	-108.000	-90.000	92.800	205.269	Upošteva se načrtovana vrednost, ki jo bo v posameznem letu (2017, 2020, 2023) prejel JRZ, ne vrednost celotnega projekta.
7	Število vloženih patentnih prijav na patentni urad v Sloveniji	0	0	0	0	0	Vpiše se število patentnih prijav, ki so bile vložene na Urad RS za intelektualno lastnino in izpolnjujejo zahteve iz Zakona o industrijski lastnini in Pravilnika o vsebini patentne prijave in o postopku z deljenimi patenti. http://www.uil-sipo.si/uil/dejavnosti/patenti/postopek-zapridobitev-varstva/postopek-podelitve/
8	Število vloženih patentnih prijav na patentni urad v tujini, ki so opravili popolni preizkus patentne prijave	0	0	0	0	0	Vpiše se število patentnih prijav, ki so bile vložene na patentni urad v tujini in so opravile popolni preizkus patentne prijave (popolni preizkus = preverjanje ali izum izpolnjuje vse zakonske pogoje za patentiranje (vsebinsko preverjanje novosti, inventivnosti in industrijske uporabljivosti)
9	Število inovacij	1	2	2	0	0	Definicija SURSa – Metodološko pojasnilo z dne 20. 10. 2016: Zajema nov izdelek, storitev in postopek ali bistveno izboljšane izdelke, storitve in postopke. Inovacija je uvedena, ko se pojavi na trgu (inovacija izdelka, storitve) ali uporabi v okviru procesa (inovacija postopka). Inovacije zajemajo vrsto znanstvenih, tehnoloških, organizacijskih, marketinških, finančnih in gospodarskih aktivnosti. Inovativno podjetje je tisto, ki je v opazovanem obdobju uvedel nov ali bistveno izboljšan proizvod ali postopek oziroma novo ali bistveno izboljšano organizacijsko ali marketinško inovacijo. Inovacija temelji na rezultatih novega tehnološkega razvoja, novih kombinacijah že obstoječih tehnologij ali na uporabi drugega znanja, ki ga je pridobilo podjetje. Inovacija mora biti nova za podjetje, ni pa nujno, da je nova na tržišču. Ni nujno, da je bila inovacija razvita v podjetju.
Uravnoteženost spolov							

10	Delež znanstvenih svetnic med vsemi znanstvenimi svetniki (v %)	50	50	50	50	50	Delež raziskovalk z nazivom "znanstveni svetnik" med vsemi raziskovalci z nazivom "znanstveni svetnik"
11	Delež znanstvenih sodelavk med vsemi znanstvenimi sodelavci (v %)	66	66	50	66	66	Delež raziskovalk z nazivom "znanstveni sodelavec" med vsemi raziskovalci z nazivom "znanstveni sodelavec"
Mednarodno sodelovanje - mobilost							
12	Število tujih raziskovalcev, zaposlenih na JRZ (v osebah)	0	1	0	1	1	Upošteva se raziskovalce s tujim državljanstvom, ki so na JRZ zaposleni za določen ali nedoločen delovni čas (imajo pogodbo o zaposlitvi na JRZ).
13	Število raziskovalcev, državljanov Republike Slovenije, zaposlenih na JRZ, ki so se v zadnjih 5 letih vrnili iz tujine (v osebah)	0	0	0	0	0	Upošteva se raziskovalce z državljanstvom RS, ki so se v zadnjih 5 letih vrnili iz tujine in so na JRZ zaposleni za določen ali nedoločen delovni čas (imajo pogodbo o zaposlitvi na JRZ). Upoštevajte obdobje petih let (za leto 2017 obdobje 2013-2017, za leto 2020 obdobje 2016-2020 in za leto 2023 obdobje 2019-2023).
14	Število gostujočih mlajših raziskovalcev (do 10 let po zaključenem doktoratu), ki so na JRZ opravili manj kot enomesečno neprekinjeno raziskovalno delo (v osebah)	0	0	0	0	0	
15	Število gostujočih mlajših raziskovalcev (do 10 let po zaključenem doktoratu), ki so na JRZ opravili vsaj enomesečno neprekinjeno raziskovalno delo (v osebah)	0	0	0	0	0	
16	Število gostujočih starejših raziskovalcev (več kot 10 let po zaključenem doktoratu), ki so na JRZ opravili manj kot enomesečno neprekinjeno raziskovalno delo (v osebah)	0	0	0	0	0	
17	Število gostujočih starejših raziskovalcev (več kot 10 let po zaključenem doktoratu), ki so na JRZ opravili več kot enomesečno neprekinjeno raziskovalno delo (v osebah)	0	0	0	0	0	
18	Število raziskovalcev JRZ, ki so opravili vsaj enomesečno neprekinjeno raziskovalno delo na tujih univerzah ali tujih znanstvenih institucijah (v osebah)	0	0	1	1	1	Upošteva se raziskovalce, ki so na JRZ zaposleni za določen ali nedoločen delovni čas.
Raziskovalna oprema							
19	Stopnja odpisanosti raziskovalne opreme na dan 31. 12. (v %)	77	80	85	80	89	Upošteva se samo tista raziskovalna oprema, ki se odpisuje v skladu z vrstico pod zap. št. II.3. "Oprema za raziskovanje" v prilogi Pravilnika o načinu in stopnjah odpisa neopredmetenih sredstev in opredmetenih osnovnih sredstev (Uradni list RS, št. 45/05, 138/06, 120/07, 48/09, 112/09, 58/10, 108/13 in 100/15). Če takšne opreme nimate, pustite prazno.

Preglednica: Raziskovalni programi in projekti, ki se financirajo preko Javne agencije za raziskovalno dejavnost Republike Slovenije (ARRS)

	Načrt 2022 (število)	Načrt 2022 (v FTE)	Realizacija 2022 (število)	Realizacija 2022 (v FTE)	Realizacija glede na načrt (indeks)	Realizacija glede na načrt (indeks)
Nosilec						
Infrastrukturni program	1	1,05	1	1,05	100	100,0
Raziskovalni programi	1	4,28	1	4,28	100	100,0
Temeljni raziskovalni projekti	3	1,91	3	1,91	100	100,0
Aplikativni raziskovalni projekti	0	0	3	0,22	-	-
Podoktorski raziskovalni projekti	1	1	1	0,25	100	25,0
Bilateralni raziskovalni projekti	0	0	0	0	-	-
Mobilnostni raziskovalni projekti	0	0	0	0	-	-
Skupaj	6	8,24	9	7,71	150	93,57
Sodelujoči						
Infrastrukturni program	0	0	0	0	-	-
Raziskovalni programi	0	0	0	0	-	-
Temeljni raziskovalni projekti	0	0	2	0,06	-	-
Aplikativni raziskovalni projekti	1	0,13	2	0,19	200	146,2
Podoktorski raziskovalni projekti	0	0	0	0	-	-
Bilateralni raziskovalni projekti	0	0	0	0	-	-
Mobilnostni raziskovalni projekti	0	0	0	0	-	-
Skupaj	1	0,13	4	0,25	400	192,3

Preglednica: Drugi raziskovalni projekti, kjer je Inštitut koordinator ali sodelujoči

	Načrt 2022 (število)	Načrt 2022 (v EUR)	Realizacija 2022 (število)	Realizacija 2022 (v EUR)	Realizacija glede na načrt (v %)	Realizacija glede na načrt (v %)
Nosilec						
Raziskovalni projekti evropskih strukturnih in investicijskih skladov	0	0	0	0	-	-
Raziskovalni projekti, pri katerih sodelujejo partnerji iz drugih držav	0	0	0	0	-	-
Skupaj	0	0	0	0	-	-
Sodelujoči						
Raziskovalni projekti evropskih strukturnih in investicijskih skladov	1	69.997	1	64.767	100	92,5
Raziskovalni projekti, pri katerih sodelujejo partnerji iz drugih držav	10	658.761	10	476.997	100	72,4
Skupaj	11	728.758	11	541.764	100	74,3

2.4 Osnovni finančni podatki

Celotni prihodki za leto 2022 so bili v višini 2.042.323 €, celotni odhodki v višini 1.995.872 €. Presežek prihodkov nad odhodki (AOP 888) oziroma poslovni rezultat za leto 2022 je v višini 46.451 € pred obračunom davka od dohodka pravnih oseb oz. v višini 45.555 € po obračunu davka od dohodkov pravnih oseb.

Delež prihodkov iz naslova tržne dejavnosti je znašal 150.400 € oziroma 7,4 % celotnih prihodkov, delež prihodkov iz naslova mednarodnih projektov je znašal 482.462 € oziroma 23,6 % celotnih prihodkov.

Prihodkov, pridobljenih v sodelovanju z gospodarstvom, Inštitut ni imel.

2.5 Osnovni kadrovski podatki

Število zaposlenih na dan 31. 12. 2022: 30.

Število raziskovalcev(-k), razdeljeno glede na spol raziskovalcev na dan 31. 12. 2022: skupaj 22, od tega 9 žensk in 13 moških.

Število raziskovalcev(-k) JRZ vključenih v pedagoški proces v letu 2022: 3.

Število odličnih tujih uveljavljenih znanstvenikov(-c), gostujočih na JRZ v letu 2022: 1.

Število mladih raziskovalcev(-k) na dan 31. 12. 2022: 1.

2.6 Realizacija programa dela v odstotku

Inštitut je v letu 2022 dosegel 104,2 % realizacije finančnega načrta za leto 2022 (po načelu poslovnega dogodka) oziroma 100,2 % realizacije finančnega načrta za leto 2022 (po načelu denarnega toka).

3. Poročilo za leto 2022 o zagotavljanju enakih možnosti spolov

Na Urbanističnem inštitutu Republike Slovenije (v nadaljevanju: UIRS) smo v letu 2022 pripravili in pričeli z izvajanjem Načrta za enakost spolov na UIRS (v nadaljevanju NES UIRS). NES UIRS temelji na analizi stanja in podaja načrt aktivnosti za uravnoteženje spolov oziroma odpravo diskriminacije, ki temelji na spolu in/ali spolni usmerjenosti do leta 2026. Skupni cilj NES UIRS je boljše počutje zaposlenih, več sodelovanja in posledično dvig kvalitete raziskovalnega in strokovnega dela inštituta.

V skladu z NES UIRS smo v januarju 2023 pripravili anketo med zaposlenimi. Anketa je ugotavljala pogoje na inštitutu v letu 2022 na petih področjih:

1. Enake možnosti spolov pri zaposlovanju in kariernem napredovanju
2. Uravnotežena zastopanost spolov na vodilnih in odločevalskih položajih
3. Usklajevanje poklicnega in zasebnega življenja
4. Upoštevanje dimenzije spola pri komunikaciji in raziskovanju
5. Preprečevanje diskriminacije, mobinga in nasilja na podlagi spola, vključno s spolnim nadlegovanjem.

NES UIRS je bil izdelan v letu 2022 in je zajemal analizo stanja do leta 2022, zato analize stanja za omenjena področja po kazalnikih za to leto ni bilo potrebno ponovno izdelati. Analiza stanja po kazalnikih se bo izdelala za leto 2023.

Na področju **enakih možnosti spolov pri zaposlovanju in kariernem napredovanju** NES UIRS postavlja cilja doseganja spolne uravnoteženosti zaposlenih in enakih možnosti kariernega napredovanja po spolu. V letu 2022 je bilo na UIRS zaposlenih 13,3 % več žensk. Glede na doseženo izobrazbo je imelo magisterij stroke več žensk, medtem ko je imelo doktorati znanosti več moških, kar je imelo za posledico neenakost pri plačah. V letu 2022 je imelo več žensk znanstvene nazive. **Anketa** je ugotovila, da je trenutna zastopanost spolov med zaposlenimi uravnotežena, nekoliko več je zaposlenih žensk. Prihaja do večjih razlik med spoloma glede kandidiranja za izvolitev v raziskovalni

naziv. V preteklosti je med zaposlenimi kandidiralo bistveno več moških kot žensk. V letu 2022 pa so bile opravljene le 4 kandidature, zato je statistična obravnava tako majhnega vzorca nesmiselna.

Na področju **uravnotežene zastopanosti spolov na vodilnih in odločevalskih položajih** NES UIRS postavlja cilja, da se uravnoteži zastopanost spolov Upravnem odboru UIRS in med predstavniki zaposlenih na Kolegijih UIRS. Kolegij UIRS je bil v letu 2022 spolno uravnotežen. Pri prehodu v leto 2023 je potekel mandat članom Upravnega odbora in imenovanje novih članov še čakamo. Zaposleni ne opažajo razlik v odnosu vodilnih do ostalih zaposlenih glede na spol.

Na področju **usklajevanja poklicnega in zasebnega življenja** je cilj NES UIRS, da se ustvari delovno okolje, ki je prilagojeno posameznikovim potrebam za uspešno usklajevanje poklicnega in družinskega življenja. Ključna ugotovitev analize stanja za pripravo NES UIRS je bila, da med zaposlenimi različnih spolov prihaja do razhajanj glede delitve dela in obveznosti. Kar 38% žensk je poročalo o težavah pri ponovni integraciji, med tem ko moški o teh težavah niso poročali (0%). Tudi anketa za leto 2022 kaže, da se po vrnitvi iz daljše odsotnosti pojavijo razlike med spoloma. Več kot tretjina zaposlenih žensk poroča o težavah pri ponovni integraciji, med tem ko moški o teh težavah ne poročajo. Naj omenimo, da vodstvo UIRS spodbuja zagotavljanje enakosti spolov na tem področju z ukrepi kot so dopuščanje prilagodljivega delovnega časa in dela na domu.

Področje **upoštevanja dimenzije spola pri komunikaciji in raziskovanju** zajema cilje vključevanje dimenzije spola v raziskave, komuniciranje, ki odraža vključujočo organizacijsko klimo in uporabo spolno vključujočega jezika v vseh nagovorih in uradnih besedilih. V letu 2022 smo oblikovali skupino za enake možnosti, ki je izdelala NES UIRS. Raziskovalci le redko vključujejo tematike načela enakosti spolov v raziskave, analiza statističnih podatkov pa se glede na vsebino raziskave redno izvaja tudi po spolu. Predavanja na temo iz NES UIRS planiramo v letu 2023. Ravno tako je v letu 2023 načrtovana analiza uradnih besedil UIRS v smislu spolno vključujočega jezika.

Področje **preprečevanje diskriminacije, mobinga in nasilja na podlagi spola, vključno s spolnim nadlegovanjem** je v NES UIRS obravnavno s ciljema vzpostavitve varnega in vključujočega delovnega okolja in izdelave boljše preglednosti in lažje dostopnosti do instrumentov preprečevanja nasilja ter pomoči žrtvam. Analizo za NES UIRS in rezultati ankete so pokazali, da so v preteklem obdobju na UIRS bili primeri spolnega nasilja in mobinga. V anketi za leto 2022 je omenjen 1 primer mobinga. Velik delež zaposlenih je slabo seznanjen s trenutnim postopkom za prijavo spolnega nadlegovanja, nasilja ali mobinga na UIRS, zato bomo v letu 2023 namenili posebno pozornost z informiranjem in izobraževanjem na tem področju. Tudi za ostala področja so v okviru načrta predvidene aktivnosti za nadaljnje izboljševanje pogojev za delo. V letu 2022 smo aktivnosti zagnali in z delom na tem področju bomo nadaljevali tudi v letu 2023.

4. Poročilo za leto 2022: etika in integriteta v znanosti na JRZ

Pri izvedbi raziskovalnega dela na Urbanističnem inštitutu RS vseskozi zagotavljamo visoke etične standarde. Nimamo pa sprejetega etičnega kodeksa, ali ustanovljene etične komisije. Imamo pa sprejete dokumente za varovanje osebnih podatkov, ki so tudi del visokih etičnih standardov.

5. Poročilo o doseženih ciljih in rezultatih JRZ

5.1 Zakonske in druge pravne podlage, ki pojasnjujejo delovno področje JRZ

Urbanistični inštitut Republike Slovenije (UIRS) je javni raziskovalni zavod ustanovljen na podlagi Sklepa o ustanovitvi javnega raziskovalnega zavoda Urbanističnega inštituta Republike Slovenije (Uradni list RS, št. 114/22), ki deluje skladno z zakoni, pravilniki in odredbami pri čemer upošteva:

- Zgoraj omenjeni ustanovitveni akt javnega raziskovalnega zavoda,
- Statut Urbanističnega inštituta RS, 28. 11. 2022,

- 9.i člen, drugi odstavek 62. člena ter prvi in drugi odstavek 99. člena Zakona o javnih financah (Uradni list RS, št. 11/11 – uradno prečiščeno besedilo, 14/13 – popr., 101/13, 55/15 – ZFisP, 96/15 – ZIPRS1617, 13/18 in 195/20 – odl. US),
- V., XII. in XV. poglavje Zakona o računovodstvu (Uradni list RS, št. 23/99, 30/02-ZJF-C in 114/06-ZUE),
- deveti odstavek 62. člena ZIPRS2324,
- Zakon o znanstvenoraziskovalni in inovacijski dejavnosti (Uradni list RS, št. 186/21; v nadaljnjem besedilu ZZrID),
- Pravilnik o sestavljanju letnih poročil za proračun, proračunske uporabnike in druge osebe javnega prava (Uradni list RS, št. 115/02, 21/03, 134/03, 126/04, 120/07, 124/08, 58/10, 60/10 – popr., 104/10, 104/11, 86/16, 80/19 in 153/21),
- Navodilo o pripravi zaključnega računa državnega in občinskega proračuna ter metodologije za pripravo poročila o doseženih ciljih in rezultatih neposrednih in posrednih uporabnikov proračuna (Uradni list RS, št. 12/01, 10/06, 8/07 in 102/10),
- Pravilnik o razčlenjevanju in merjenju prihodkov in odhodkov pravnih oseb javnega prava (Uradni list RS, št. 134/03, 34/04, 13/05, 114/06 – ZUE, 138/06, 120/07, 112/09, 58/10, 97/12, 100/15, 75/17 in 82/18),
- Pravilnik o enotnem kontnem načrtu za proračun, proračunske uporabnike in druge osebe javnega prava (Uradni list RS, št. 112/09, 58/10, 104/10, 104/11, 97/12, 108/13, 94/14, 100/15, 84/16, 75/17, 82/18, 79/19, 10/21 in 203/21),
- 15. in 16. člen Uredbe o enotni metodologiji za pripravo in obravnavo investicijske dokumentacije na področju javnih financ (Uradni list RS, št. 60/06, 54/10 in 27/16),
- Navodila o predložitvi letnih in zaključnih poročil ter drugih podatkov poslovnih subjektov (Uradni list RS, št. 86/16 in 76/17),
- Uredba o načinu priprave kadrovskega načrta posrednih uporabnikov proračuna in metodologiji spremljanja njihovega izvajanja za leti 2022 in 2023 (Uradni list RS, št. 203/21),
- ustanovitveni akt javnega raziskovalnega zavoda,
- Splošni akt o stabilnem financiranju znanstvenoraziskovalne dejavnosti (Uradni list RS, št. [87/22](#) in [103/22 – popr.](#)),
- Pravilnik o infrastrukturnih obveznostih zavodom, ki opravljajo raziskovalno dejavnost (Uradni list RS, št. [4/11](#), [40/11 – popr.](#), [40/13](#), [20/14](#), [41/15](#), [51/21](#) in [186/21](#) – ZZrID),
- Zakon o urejanju prostora (Uradni list RS, št. 199/21 in 18/23 – ZDU-10),
- Zakon o izenačevanju možnosti invalidov (Uradni list RS, št. 94/10, 50/14 in 32/17) in
- Navodilo za pripravo letnega poročila za leto 2022 za javne raziskovalne zavode Ministrstva za izobraževanje, znanost in šport, št. 0140-94/2021/67 z dne 14. 12. 2022 (prejem po elektronski pošti dne 15. 12. 2022),
- Zakon o urejanju prostora (ZUreP-3) (Uradni list RS, št. 199/21),
- Zakon o izenačevanju možnosti invalidov (Uradni list RS, št. 94/10, 50/14 in 32/17).

5.2 Dolgoročni cilji

Dolgoročni cilji Urbanističnega inštituta so povezani s strategijo Inštituta in obsegajo naslednje cilje, ki pa morajo slediti delu na področju načrtovanja in urejanja prostora ter sorodnih disciplin:

- doseganje odličnih znanstvenoraziskovalnih rezultatov,
- pridobivanje raziskovalnih in strokovnih projektov doma in v tujini,
- zagotavljanje povezav med raziskovalnim delom in implementacijo rezultatov raziskav v praksi,
- vključevanje raziskovalcev v izobraževalni proces,
- zagotavljanje ustrezne kadrovske zasedenosti in
- izboljšanje prepoznavnosti ustanove in njenega delovanja doma in v tujini.

Cilj	Utrjevanje vloge inštituta kot osrednje znanstveno raziskovalne institucije na področju prostorskih ved v RS					
Kazalnik	Pojavljanje inštituta na dogodkih in v javnih medijih, konferencah, okroglih mizah, strokovnih posvetih, v znanstveni, strokovni in ostali literaturi s področja delovanja inštituta					
Ciljna vrednost Leto cilja - 2023	>30 pojavljanj na dogodkih, v literaturi ipd. / leto					
2017	2018	2019	2020	2021	2022	
116 pojavljanj s prispevki na konferencah, dogodkih, znanstvenih revijah, intervjujih ... (COBISS)	96 pojavljanj s prispevki na konferencah, dogodkih, znanstvenih revijah, intervjujih ... (COBISS)	118 pojavljanj s prispevki na konferencah, dogodkih, znanstvenih revijah, intervjujih ... (COBISS)	96 pojavljanj s prispevki na konferencah, dogodkih, znanstvenih revijah, intervjujih ... (COBISS)	118 pojavljanj s prispevki na konferencah, dogodkih, znanstvenih revijah, intervjujih ... (COBISS)	77 pojavljanj s prispevki na konferencah, dogodkih, znanstvenih revijah, intervjujih ... (COBISS)	
Cilj	Utrjevanje njegove prepoznavnosti v mednarodnem prostoru in vključevanje v mednarodno raziskovalno sfero (vzdrževanje mednarodnih povezav, svetovalno, ekspertno in recenzijsko delo)					
Kazalnik	Sodelovanje v mednarodnih raziskovalnih združenjih, v programih COST, v mednarodnih uredniških odborih					
Ciljna vrednost Leto cilja - 2023	Članstvo v 8-9 združenjih, > 1 programov COST, > 1 med. uredniški odbori					
2017	2018	2019	2020	2021	2022	
Članstvo v 4 združenjih, 3 programov COST, 4 med. uredniških odborih	Članstvo v 4 združenjih, 2 programov COST, 4 med. uredniških odborih	Članstvo v 4 združenjih, 2 programov COST, 4 med. uredniških odborih	Članstvo v 3 združenjih, 2 programov COST, 4 med. uredniških odborih	Članstvo v 5 združenjih, 2 programov COST, 6 med. uredniških odborih	Članstvo v 5 združenjih, 2 programov COST, 4 med. uredniških odborih	
Cilj	Doseganje odličnih rezultatov na področju raziskovanja prostorske problematike					
Kazalnik	Objave v znanstvenih publikacijah s področja prostorske problematike					
Ciljna vrednost Leto cilja - 2023	7 / leto					
2017	2018	2019	2020	2021	2022	
9	13	16	22	27	10	
Cilj	Razvijanje modelov trajnostnega razvoja mest in urbanih regij na različnih ravneh planiranja: od evropske, nacionalne, regionalne, do lokalne in na različnih področjih povezanih s prostorom. Pri tem so prioritete zlasti raziskovanje in pojasnjevanje razvoja urbanih fenomenov v Sloveniji, sistematično spremljanje in dokumentiranje razvoja prostorskih struktur države, zlasti pa razvoja mest in naselij ter razvoj metodologije prostorskega planiranja, urbanističnega načrtovanja in oblikovanja, krajinskega načrtovanja in oblikovanja					
Kazalnik	Število objav v znanstvenih in strokovnih publikacijah s področja, število organiziranih tematskih konferenc, predavanj, okroglih miz ipd.					
Ciljna vrednost Leto cilja - 2023	15 objav / leto 2-3 konferenci, predavanja ... / leto					
2017	2018	2019	2020	2021	2022	
36 objav, 7 izvedenih predavanj, konferenc ...	21 objav, 8 izvedenih predavanj, konferenc ...	22 objav, 13 izvedenih predavanj, konferenc ...	8 objav, 1 izvedena mednarodna znanstvena konferenca	14 objav, 1 izvedena mednarodna znanstvena konferenca	20 objav, 4 organizirane konference in 2 predavanja	
Cilj	Sodelovanje pri prostorskem planiranju na državni, regionalni in lokalni ravni					
Kazalnik	Udeleževanje in organiziranje konferenc, delavnic, predavanj s področja prostorskega planiranja na državni, regionalni in lokalni ravni					
Ciljna vrednost Leto cilja - 2023	Udeležba, organizacija vsaj 1-2 dogodka letno					
2017	2018	2019	2020	2021	2022	
Organizacija 1 dogodka in udeležba na 10 dogodkih	Organizacija 3 dogodkov in udeležba na 13 dogodkih	Organizacija 10 dogodkov in udeležba na 17 dogodkih	Organizacija 32 dogodkov in udeležba na 88 dogodkih	Organizacija 28 dogodkov in udeležba na 97 dogodkih	Organizacija 35 dogodkov in udeležba na 67 dogodkih	
Cilj	Izdelovanje pilotnih urbanističnih projektov in prostorskih planov za naselja in značilne (ali posebne) regije, kar bi omogočilo testiranje teorij					
Kazalnik	Število prijav in dobljenih nalog s področja					

Ciljna vrednost Leto cilja - 2023	>0 na leto				
2017	2018	2019	2020	2021	2022
1	1	1	1	1	1
Cilj	Sodelovanje pri pripravi zakonov in podzakonskih aktov na vseh področjih urejanja prostora in varstva okolja				
Kazalnik	Sodelovanje, dajanje pripomb, predlogov na pozivih ministrstva pri pripravi zakonov in podzakonskih aktov na vseh področjih urejanja prostora in varstva okolja				
Ciljna vrednost Leto cilja - 2023	Obvezno dajanje pripomb na zakone v pripravi, sodelovanje v skupinah za pripravo zakonov in standardov				
2017	2018	2019	2020	2021	2022
Dajanje pripomb na zakone, ki so trenutno v pripravi s strani MOP, 1 sodelovanje v skupini za pripravo standardov	Dajanje pripomb na podzakonske akte, ki so trenutno v pripravi s strani MOP	Dajanje pripomb na podzakonske akte, ki so trenutno v pripravi s strani MOP	Dajanje pripomb na podzakonske akte, ki so trenutno v pripravi s strani MOP	Sodelovanja pri pripravi in dajanje pripomb na podzakonske akte, ki so trenutno v pripravi s strani MOP	Sodelovanja pri pripravi in dajanje pripomb na podzakonske akte, ki so trenutno v pripravi s strani MOP
Cilj	Založništvo znanstvene in strokovne literature: izdajanje Urbanega izziva, osrednje in edine slovenske znanstveno strokovne periodične revije za področje prostorskih ved, priločnikov in drugih znanstvenih in strokovnih publikacij s področja prostorskih ved				
Kazalnik	Število izdanih rednih, izrednih in specialnih številke revije Urbani izziv, ter število izdanih znanstvenih in strokovnih publikacij				
Ciljna vrednost Leto cilja - 2023	3 številke urbanega izziva / leto, >0 izdanih publikacij / leto				
2017	2018	2019	2020	2021	2022
3 izdane številke Urbanega izziva, 2 izdani publikaciji, monografije (COBISS)	4 izdane številke Urbanega izziva	4 izdane številke Urbanega izziva	4 izdane številke Urbanega izziva	5 izdanih številke Urbanega izziva (2 redni znanstveni, 1 izredna znanstvena in 2 redni strokovni)	4 izdane redne številke Urbanega izziva (2 znanstveni in 2 strokovni)
Cilj	Pedagoška dejavnost - vključevanje v pedagoške procese na slovenskih in tujih univerzah, mentorstvo mladim raziskovalcem				
Kazalnik	Število raziskovalcev inštituta vključenih v pedagoške procese na slovenskih in tujih univerzah, število mladih raziskovalcev				
Ciljna vrednost Leto cilja - 2023	>4 raziskovalci vključeni v pedagoške procese, >0 mladih raziskovalcev				
2017	2018	2019	2020	2021	2022
4 raziskovalci vključeni v pedagoške procese, 1 mlad raziskovalec	3 raziskovalci vključeni v pedagoške procese	3 raziskovalci vključeni v pedagoške procese	3 raziskovalci vključeni v pedagoške procese	3 raziskovalci vključeni v pedagoške procese	3 raziskovalci vključeni v pedagoške procese
Cilj	Organizacija znanstvenih konferenc, strokovnih delavnic in nadaljevalnih ali specialističnih tečajev				
Kazalnik	Število organiziranih znanstvenih konferenc, strokovnih delavnic in nadaljevalnih ali specialističnih tečajev				
Ciljna vrednost Leto cilja - 2023	>0 organiziranih dogodkov / leto				
2017	2018	2019	2020	2021	2022
5	2	5	6	8	13
Cilj	Razvoj raziskovalne opreme in druge raziskovalne infrastrukture s posebnim poudarkom na kontinuiranem razvoju javne urbanistične knjižnice in INDOK službe				
Kazalnik	Tip raziskovalne opreme, uporaba s strani inštituta in zunanjih uporabnikov				
Ciljna vrednost Leto cilja - 2023	>0 zunanjih uporabnikov raziskovalne opreme, >100 aktivnih članov knjižnice				
2017	2018	2019	2020	2021	2022
6 zunanjih uporabnikov raziskovalne opreme, 108 aktivnih članov knjižnice	6 zunanjih uporabnikov raziskovalne opreme, 108 aktivnih članov knjižnice	4 zunanji uporabniki raziskovalne opreme, 106 aktivnih članov knjižnice	4 zunanji uporabniki raziskovalne opreme, 47 aktivnih članov knjižnice	4 zunanji uporabniki raziskovalne opreme, 52 aktivnih članov knjižnice	4 zunanji uporabniki raziskovalne opreme, 56 aktivnih članov knjižnice

5.3 Letni/kratkoročni cilji

Cilji	Projekt ali aktivnost	Kazalnik	Vrednost 2019	Vrednost 2020	Vrednost 2021	Vrednost 2022
Temeljne in strateške raziskave						
Pridobivanje domačih raziskovalnih projektov	Prijavljanje na razpise za raziskovalne projekte	Število prijavljenih in številu pridobljenih projektov	4 prijavljeni projekti 2 pridobljena projekta	3 prijavljeni projekti 2 pridobljena projekta	1 prijavljeni projekt 1 pridobljen projekt	6 prijavljenih projektov 6 pridobljenih projektov
Odlično izvajanje raziskovalnega programa z namenom pridobitve financiranja za novo obdobje financiranja	Pisanje in objavljane znanstvenih člankov v revijah, ki so indeksirane v SCOPUS in WoS	Število pridobljenih točk raziskovalcev, ki so člani raziskovalne skupine	A'' - 378.42 A' - 378.42 A1/2 - 411.75	A'' - 333.35 A' - 909,74 A1/2 - 1013,19	A'' - 243,78 A' - 765,43 A1/2 - 805,43	A'' - 126,85 A' - 406,51 A1/2 - 406,51
Delovanje na strokovnem in aplikativnem področju						
Sodelovanje z Ministrstvom za okolje in prostor	Projekti v sodelovanju z Ministrstvom za okolje in prostor	Sestanki, delavnice, implementacije ...	Izvajanje nalog določenih po planu	Izvajanje nalog določenih po planu	Izvajanje nalog določenih po planu	Izvajanje nalog določenih po planu
Sodelovanje z Ministrstvom za delo, družino in socialne zadeve	Projekti v sodelovanju z Ministrstvom za delo, družino in socialne zadeve	Sestanki, delavnice, implementacije ...	Izdelano poročilo	Izvajanje CRP projekta	Izvajanje CRP projekta	Izvajanje projekta
Mednarodno sodelovanje						
Pridobitev mednarodnih projektov iz raznih programov EU s področja delovanja inštituta	Iskanje konzorcijev, mreženje, prijava na razpise	Število prijavljenih in pridobljenih projektov	13 prijavljenih 3 dobljeni	4 prijavljenih 1 dobljen	6 prijavljenih 3 dobljeni	10 prijavljenih 2 dobljena
Sodelovanje v mednarodnih združenjih s področja delovanja inštituta	Včlanjevanje in sodelovanje v mednarodnih združenjih s področja urbanizma	Število združenj in številu sodelovanj na aktivnostih združenj	7 združenj, 2 aktivni sodelovanji	7 združenj, 2 aktivni sodelovanji	7 združenj, 2 aktivni sodelovanji	7 združenj, 2 aktivni sodelovanji
Sodelovanje v programu COST s področja delovanja inštituta	Prijava v COST program in aktivno sodelovanje v aktivnostih, ki jih org. program	Število COST programov v katerih sodelujejo naši raziskovalci	2	2	2	2
Izobraževanje in izpopolnjevanje						
Izobraževanje raziskovalcev na področju uporabe raziskovalne opreme	Organizacija in izvajanje izobraževanj za raziskovalce UI	Število izvedenih izobraževanj	3	4	7	18
Sodelovanje pri izvajanju dodiplomskih, specialističnih in podiplomskih	Pridobitev pogojev za izvajanje programov s strani	Število raziskovalcev, ki sodelujejo pri izvajanju dodiplomskih,	0	3	3	3

Cilji	Projekt ali aktivnost	Kazalnik	Vrednost 2019	Vrednost 2020	Vrednost 2021	Vrednost 2022
študijskih programov na univerzah in visokošolskih zavodih	raziskovalcev inštituta	specialističnih in podiplomskih študijskih programov				
Mentorstvo mladim raziskovalcem	Pridobitev pogojev za mentorja	Število mentorjev	7	7	7	7
Organizacija predavanj, konferenc in drugih dogodkov						
Organiziranje predavanj na aktualne teme o urbanizmu	Iskanje potencialnih predavateljev	Število organiziranih predavanj	7	15	2	0
Organiziranje konferenc za potrebe projektov, ki jih izvaja inštitut	Izvedba konference	Število konferenc	4	1	3	4
Založniška dejavnost						
Izdajanje revije Urbani izziv	Pridobivanje člankov, uredniško delo, priprava revije, tisk revije	Število izdanih števil letnika	3	4	5	4
Izdajanje ostalih raziskovalnih in strokovnih publikacij	Pridobivanje tekstov, uredniško delo, priprava publikacije, tisk publikacije	Število izdanih publikacij	1	2	0	5
Infrastrukturna dejavnost						
Povečanje prepoznavnosti inštituta pri strokovni in laični javnosti	Izdelava Facebook strani in Twitter računa	Število objav na FB strani ter število objav na Twitter računu	43 objav na FB in 0 objava na Twitter profilu	61 objav na FB in 0 objava na Twitter profilu	133 objav in 15 zgodb na FB in 11 objava in 11 zgodb na Instagram profilu, 0 na twitter	332 objav na FB in 28 objava na Instagram profilu, 0 na twitter
Razvoj odprtokodnih GIS sistemov za uporabo v spletnih sistemih	Preverjanje, testiranje, izdelava raznih dodatkov za GIS sisteme	Število preverjenih sistemov in število izdelanih dodatkov	1 preverjen sistem, 0 izdelanih dodatkov	1 preverjen sistem, 1 izdelanih dodatkov	1 preverjen sistem, 1 izdelanih dodatkov	1 preverjen sistem, 1 izdelanih dodatkov
Povečanje uporabe Generativne spletne platforme za javno participacijo v procesih prostorskega načrtovanja	Oglaševanje uporabe, možnosti in uporabnosti platforme pri zainteresirani javnosti	Število pridobljenih uporabnikov platforme	1 nov uporabnik opreme	1 nov uporabnik opreme	1 nov uporabnik opreme	1 nov uporabnik opreme
Delujoča raziskovalna oprema	Spremljanje stanja, ažuriranje in odpravljanje težav raziskovalne opreme	Ali oprema deluje brez težav?	Da	Da	Da	Da

Cilji	Projekt ali aktivnost	Kazalnik	Vrednost 2019	Vrednost 2020	Vrednost 2021	Vrednost 2022
Izobrazba raziskovalcev za uporabo raziskovalne opreme	Izvajanje izobraževalnih tečajev	Število izvedenih tečajev	4	4	4	18
Izdelava spletnih strani za projekte pri katerih sodeluje inštitut	Pri pridobivanju projektov, pri katerih je potrebna izdelava spletne strani se ponudi storitve izdelave, vzdrževanja in gostovanja spletne strani	Število pridobljenih in izdelanih spletnih strani?	7	2	2	6
Aktualna spletna stran inštituta	Osveževanje vsebine spletne strani	Ali je vsebina spletnih strani ažurna?	Da	Da	Da	Da
Informacijsko dokumentacijska in knjižnična dejavnost						
Prirast knjižnega gradiva	Nakup ali pridobitev strokovne literature	Število pridobljenih enot	275	207	197	143
Porast izposoje knjižnega gradiva	Izposojanje knjižnega gradiva	Število izposojenih enot	287	213	155	170
Porast aktivnih članov knjižnice	Reklamiranje uporabnosti knjižnice	Število aktivnih članov	106	47	52	56
Povečan vnos zapisov v bibliografsko bazo podatkov	Ponujanje storitev vnosa zapisov v bibliografsko bazo podatkov	Število kreiranih in prevzetih zapisov	125 kreiranih, 67 prevzetih zapisov	155 kreiranih, 144 prevzetih zapisov	134 kreiranih, 44 prevzetih zapisov	185 kreiranih, 53 prevzetih zapisov
Aktualna spletna stran knjižnice	Osveževanje vsebine spletne strani	Ali je vsebina spletnih strani ažurna?	Da	Da	Da 45 objav	Da 25 objav

5.4 Ocena uspeha pri doseganju zastavljenih ciljev

5.4.1 Fizični kazalci

V letu 2022 smo izvajali naslednje naloge:

V okviru ARRS	
1 raziskovalni program	P5-0100 - Prostorsko načrtovanje
1 infrastrukturni program	I0-0016 - Infrastrukturna dejavnost UI
6 temeljnih raziskovalnih projektov	H5-8289 - TAP-Načrtovanje z orodjem TAP za izboljšanje urbane dostopnosti in povezanosti v težko napovedljivi prihodnosti
	J5-2568 - Javni prostor za potrebe starejših v velikih večstanovanjskih soseskah v Sloveniji
	J5-2569 - Kakovost bivanja v stanovanjskih soseskah iz socialističnega in postsocialističnega obdobja: primerjalna analiza med Slovenijo in Hrvaško
Pridobljen 2022	J7-4599 - K zdravju naravnano vedenje kot kreator trajnostnega razvoja grajenega okolja
Pridobljen 2022	J7-4641 - HEI-TRANSFORM-Dediščina za vključujočo trajnostno preobrazbo
Pridobljen 2022	Z5-4589 - Kulturne ekosistemske storitve v obmestni krajini: Okvir vrednotenja za izboljšanje krajinskega načrtovanja in ukrepanja
5 ciljno raziskovalnih projektov	V5-2111 - Arhitekturne tipologije in arhitekturne krajine in regije Slovenije
Pridobljen 2022	V5-2232 - Priprava kazalnikov za oceno preskrbljenosti naselij z zelenimi površinami za telesno dejavnost v odprtem prostoru
Pridobljen 2022	V5-2255 - Kulturna dediščina stavb v lasti RS, v upravljanju MP in v uporabi pravosodnih organov
Pridobljen 2022	V5-2258 - Oblikovanje smernic kakovostne zasnove sodobne arhitekture prostorov sodišč
Pridobljen 2022	V6-2251 - Mobilnostna revščina v RS
V okviru programa Obzorje 2020	
3 projekti	Connecting Nature (Obzorje 2020) - COproduction with NaturE for City Transitioning, INnovation and Governance;
Pridobljen 2022	Distender - Developing STRatEGies by integrating mitigation, aDaptation and participation to climate changE Risks
	Park4SUMP - Actions demonstrate how Park4SUMP will lead to achieve sustainable transport in urban areas by strategically integrating innovative parking management solutions into SUMP policies
V okviru drugih EU programov	
9 projektov in 2 COST Actions	AGORA 2 – Razvoj inovativnih možnosti upravljanja za oživitev lokalnih razvrednotenih območij (DANUBE Interreg V-B 2014-2020)
	Care4Climate – Spodbujanje zmanjšanja emisij toplogrednih plinov do 2020 s pogledom na 2030 – promocija trajnostne mobilnosti, učinkovite rabe energije, OVE in v blaženje podnebnih sprememb usmerjeno rabo tal z namenom prehoda v nizkoogljično družbo (LIFE Programme)
	CreaTourES – Spodbujanje kreativnega turizma z novimi izkustvenimi in trajnostnimi potmi (ADRION Interreg V-B 2014-2020)
	CROSSMOBY - Čezmejno celostno prometno načrtovanje in intermodalne storitve potniškega prometa (ITALIJA-SLOVENIJA Interreg V-A 2014-2020)
	EU kartica ugodnosti za invalide- Izboljšanje dostopnosti blaga in storitev za invalide z Evropsko kartico ugodnosti
	OpenSpaceAlps – Trajnostni razvoj odprtega prostora v Alpah z izboljšanjem načrtovanja in upravljanja (ALPINE SPACE Interreg V-B 2014-2020)
Pridobljen 2022	PlanToConnect - Vključevanje ekološke povezljivosti v sisteme prostorskega načrtovanja na območju programa Alpine Space
	SMOTIES – Humana mesta. Majhni kraji, velike ideje. (Creative Europe Culture)

	STRENCH – krepitev odpornosti ogrožene kulturne dediščine v spreminjajočem se okolju s proaktivnim sodelovanjem (CENTRAL EUROPE Interreg V-B 2014-2020)
	CA18126-Writingplace - Pisanje urbanih krajev. Nove pripovedi evropskega mesta (COST)
	CA18204-DOPDATA - Dinamika oblikovanja mest in digitalizacija v evropskih mestih (COST)
Ostali projekti	
	Pilot MOP, zagotovitev podatkov za vzpostavitev prostorskega planiranja na regionalni ravni
	MOP/ARSO - Osvežitev kazalcev s področja okolja in prometa 2021-2023
	MOP – Participativno načrtovanje in urejanje javnih prostorov v manjših krajih v Sloveniji
	MOP – Kazalci okolja in prometa 2021-2023
Pridobljen 2022	MOP – Strokovna pomoč pri pripravi Uredbe za umeščanje OVE sistemov v prostor
Pridobljen 2022	MOP – Umeščanje OVE na razrednotena in okoljsko degradirana območja
	MOP – Mesto kratkih poti
Pridobljen 2022	MOP - Manjši kraji
	MOP – Povezanost urbanega razvoja z javnim potniškim prometom
	MOP – Priprava strokovnih podlag na področju urejanja prostora in graditve 2020-2022
	MOP – Izdelava strokovno tehničnih izhodišč in usmeritev ZA izdelavo obveznih strokovnih podlag ZA pripravo regionalnih prostorskih planov
	MZI – Kolesarske politike Slovenije
Pridobljen 2022	MZI – Nacionalna parkirna politika
	VEN ZA ZDRAVJE 2– Strokovne podlage za prostorsko načrtovanje zelenih površin za spodbujanje telesnih dejavnosti prebivalstva
	POZ 2.0_ Partnerstvo za okolje in zdravje
	Demografske študije – občine
	GIZ – Koordinacija priprave CPS v prestolnicah JV Evrope
Pridobljen 2022	GIZ – Priprava smernic in Strokovna Podpora občinam na področju izvajanja CPS - Zahodni Balkan
Pridobljen 2022	Idejna zasnova ureditve lokacije pod slapom Rinka
	Izobraževanje trajnostna mobilnost
	Popis dostopnosti sodišč GIS
	Svetovanje na projektu V4-2136 PVO KRAJINA
	Študija dostopnosti in trajnostnega načrtovanja družbene infrastrukture v Mestni občini Kranj

V letu 2022 smo prijavi na raznih domačih in razpisih EU programov naslednje projekte, ki so še v fazi prijave in čakajo na rezultate:

Št	Vir	Program	Naslov projekta
1	EU	ARRS - DUT	RECONNECT - Re-Configuring the 15-minute city: an evidence-based framework for an inclusive and healthy community
2	EU	ARRS - DUT	Change Agents
3	EU	ARRS - DUT	15MC-for-SFC - 15MC-for-Senior Friendly Cities: A novel framework for evaluating and enhancing sustainable age-friendly cities
4	EU	ARRS - DUT	NATURO- Engagement of marginalised groups in NBS planning and management via long-term mosaic governance
5	EU	Podonavje Interreg VI-B 2021-2027	GO4OPEN _Odpri ukrepi za upravljanje urbanih območij prenove

Št	Vir	Program	Naslov projekta
6	EU	Podonavje Interreg VI-B 2021-2027	UHI - Toplotni otoki
7	Proračun	ARRS	HISTURBI - Zgodovina urbanizma, urbane infrastrukture in mestnih identitet v Zagrebu in Ljubljani
8	EU	Alpine Space Interreg VI-B 2021-2027	EnBioAlps

Na področju založniške dejavnosti smo izdali štiri redne številke Urbanega izziva.

Urbani izziv je znanstveno-strokovna periodična publikacija, ki izhaja v okviru inštitutske založbe »Urbani izziv – publikacije«. Prva številka Urbanega izziva je izšla decembra 1989. Revija Urbani izziv je namenjena razširjanju znanstvenih in strokovnih dognanj ter obravnavi problemov urejanja prostora v Sloveniji in tujini. Do leta 2008 so imele posamezne številke vodilno temo, od leta 2009 naprej številke niso več tematsko usmerjene, ampak so v reviji objavljeni prispevki z različnimi »prostorskimi« temami, iz različnih znanstvenih ved in disciplin (npr. urbanizem, arhitektura, krajinska arhitektura, geografija, geodezija, sociologija, ekonomija ipd.), ki sledijo znanstvenemu in profesionalnemu zanimanju avtorjev za prostorsko načrtovanje ter z njim povezanimi področji. Na leto izideta dve znanstveni številki revije in dve strokovni številki revije Urbani izziv.

Znanstvena izdaja

V letu 2022 je bil Urbani izziv (znanstvena) indeksiran v naslednjih indeksih:
 SCOPUS ELSEVIER, SJR: 0,268 (Quartile: Q2), SNIP: 0,794 (Q2) CiteScore: 2,3
 GOOGLE SCHOLAR, h5-index: 14, h5-median: 20
 INDEX COPERNICUS, ICV: 120,87
 THOMPSON REUTERS, IF: indeksirano v ESCI

VSEBINA: v letu 2022 je bilo objavljenih 11 znanstvenih prispevkov (11 v slovenskem jeziku in 11 v angleškem jeziku), ter 1 recenzija znanstvene knjige. V obeh številkah je znanstvene prispevke objavilo 28 avtorjev in soavtorjev, od tega 10 slovenskih in 18 tujih. Avtorji so predstavili raziskave vezane na prostor Slovenije (več člankov), Hrvaške, Srbije, Ukrajine, Kazahstana, Lagosa in Južne Afrike.

Tematike znanstvenih člankov so bile naslednje:

- 3 članki s področja trajnostnega razvoja mest in prenove,
- 2 članka s področja uporabe digitalnih tehnologij,
- 1 članek s področja zelene infrastrukture,
- 2 članka s področja prostorske identitete (mest) in kakovosti življenja,
- 2 članka s področja trajnostne mobilnosti,
- 1 članek s področja dostopnosti.

Strokovna izdaja

V spomladanski izdaji so bili objavljeni po večini prispevki, ki so izhajali iz spoznanj različnih magistrskih in projektних del študentov(-k) različnih fakultet po Sloveniji. V jesenski izdaji so bili v prvem delu revije natisnjeni članki, ki so bili predstavljeni na 33. Sedlarjevem srečanju, katerega tematika je bila Integracija prometnega in prostorskega načrtovanja. Sedlarjeva srečanja organizira Društvo urbanistov in prostorskih planerjev Slovenije. V delu, ki ni bil tematsko vezan na Sedlarjevo srečanje, so bili objavljeni drugi člani s področja prostorskega načrtovanja v Sloveniji.

Knjige

V okviru založbe Urbani izziv – publikacije je bila izdana tudi znanstvena monografija z naslovom Koncept domov za vse življenje. V knjigi je predstavljen koncept domov za vse življenje in možnosti za njegovo uvedbo v Sloveniji.

Na področju knjižnične in Indok dejavnosti smo izvedli naslednje aktivnosti:

Cilj	Aktivnost	Kazalnik	Vrednost
Prirast knjižnega gradiva	Nakup ali pridobitev strokovne literature	Število pridobljenih enot	143
Porast izposoje knjižnega gradiva	Izposojanje knjižnega gradiva	Število izposojenih enot	170
Porast aktivnih članov knjižnice	Reklamiranje uporabnosti knjižnice	Število aktivnih članov	56
Povečan vnos zapisov v bibliografsko bazo podatkov	Ponujanje storitev vnosa zapisov v bibliografsko bazo podatkov	Število kreiranih in prevzetih zapisov	185 kreiranih, 53 prevzetih zapisov

5.4.2 Finančni kazalci

V preglednici so prikazani ključni finančni kazalniki poslovanja, ki izkazujejo razmerje med ekonomskimi kategorijami v posameznih izkazih poslovanja Inštituta (Bilanca stanja, Izkaz prihodkov in odhodkov določenih uporabnikov) in izražajo učinkovitost poslovanja Inštituta.

Kazalnik	Realizacija v letu 2021	Realizacija v letu 2022	Index Realizacija 2022/ Realizacija 2021
1. Kazalnik gospodarnosti	1,009	1,023	101,4
2. Delež amortizacije v celotnih prihodkih	0,022	0,018	81,3
3. Stopnja odpisanosti opreme	0,886	0,893	100,8
4. Delež terjatev v celotnih prihodkih	0,036	0,861	2.362,2
5. Koeficient plačilne sposobnosti	1,000	1,000	100,0
6. Koeficient zapadlih obveznosti	0,000	0,000	-
7. Kazalnik zadolženosti	0,547	0,541	98,9
8. Pokrivanje kratkoročnih obveznosti z gibljivimi sredstvi	1,431	1,485	103,7
9. Prihodkovnost sredstev	8,199	9,216	112,4

Vir: Bilanca stanja na dan 31. 12. 2022 in Izkaz prihodkov in odhodkov UIRS (načelo poslovnega dogodka) za obdobje od 1. 1. 2022 do 31. 12. 2022.

1. **Kazalnik gospodarnosti** = (celotni prihodki AOP 870 / celotni odhodki AOP 887).

Kazalnik gospodarnosti prikazuje razmerje med celotnimi prihodki in celotnimi odhodki iz izkaza prihodkov in odhodkov določenih uporabnikov in je za leto 2022 pozitiven. Načelu gospodarnosti je zadoščeno, kadar znaša vrednost kazalnika 1 ali več kot 1. Kazalnik v vrednosti 1,023 pomeni, da je Inštitut poslovno leto 2022 zaključil s presežkom prihodkov nad odhodki.

2. **Delež amortizacije v celotnih prihodkih** = (amortizacija AOP 879/ celotni prihodki AOP 870).

Delež amortizacije v celotnih prihodkih prikazuje razmerje med amortizacijo in celotnimi prihodki. V letu 2022 amortizacija predstavlja 18 % vseh prihodkov. Inštitut je investiral v posamezna osnovna

sredstva skladno z načrtom investicij in s plačilno sposobnostjo Inštituta. Delež je nekoliko nižji kot v letu 2021 zaradi nižje realizacije stroška amortizacije kot v letu 2021.

3. **Stopnja odpisanosti opreme** = (popravek vrednosti opreme AOP 007 / oprema in druga opredmetena osnovna sredstva AOP 006), kot razmerje med odpisano vrednostjo opreme in nabavno vrednostjo opreme kaže, da je v letu 2022 delež odpisanosti opreme in drugih opredmetenih osnovnih sredstev 89,3 %. Stopnja odpisanosti opreme je odraz vlaganj v opremo.

4. **Delež terjatev v celotnih prihodkih** = (stanje terjatev AOP 012 minus (AOP 013 in 014) / celotni prihodki AOP 870) prikazuje razmerje med vsemi terjatvami (zmanjšanimi za dobroimetje na bankah) ter celotnimi prihodki. Vrednost kazalnika 86,1 % prikaže plačilno sposobnost kupcev.

5. **Koeficient plačilne sposobnosti** (povprečno število dejanskih dni za plačilo / povprečno število dogovorjenih dni za plačilo) kaže na to, da je bil Inštitut v letu 2022 plačilno sposoben.

6. **Koeficient zapadlih obveznosti** (zapadle neplačane obveznosti na dan 31. 12. / (mesečni promet do dobaviteljev AOP 871/12)) kaže, da je Inštitut v letu 2022 pravočasno poravnava zapadle obveznosti.

7. **Kazalnik zadolženosti** = (Tuji viri AOP 034+047+048+054+055) / Obveznosti do virov sredstev AOP 060) prikazuje delež tujih virov v vseh obveznostih do virov sredstev. Z večanjem vrednosti kazalnika se večja stopnja zadolženosti. Iz vrednosti kazalnika za leto 2022 je razvidno, da se Inštitut ni zadolževal. Sprememba v indeksu nastane iz naslova podaljševanja rokov plačil dobaviteljem nad 60 dni (zakonska določitev).

8. **Kazalnik pokrivanja kratkoročnih obveznosti z gibljivimi sredstvi** = ((AOP 012+AOP 023) / AOP 034) je večji od 1. Kazalnik je ustrezen, gibljivih sredstev je več kot kratkoročnih obveznosti.

9. **Koeficient prihodkovnosti sredstev** = (prihodek iz poslovanja dejavnosti (AOP 860 / osnovna sredstva po neodpisani vrednosti AOP 002 + 004+ 006) znaša 0,919 v letu 2022 in predstavlja zasedenost obstoječih kapacitet. Višja vrednost kazalnika pomeni večjo zasedenost kapacitet. Cilj Inštituta je čim višja vrednost kazalnika.

5.4.3 Opisni kazalci

Področje raziskovalne dejavnosti

Delo v letu 2022 je v glavnem potekalo ob izvajanju že pridobljenih domačih in EU projektov in pisanju prijav za bodoče projekte. Tokom leta smo na podlagi prijav iz preteklega leta in tekočega leta pridobili 15 projektov iz raznih programov. V prijavi imamo še osem projektov.

Zaposleni smo lahko delali tako v prostorih inštituta kot tudi od doma, saj smo v letu 2020 zaradi Covida vzpostavili varne povezave do naših datotečnih strežnikov in omogočili hibridni način dela. Ker so se z umiritvijo epidemije odprle možnosti organizacije delavnic in sestankov po Evropi, smo se zaposleni začeli udeleževati teh aktivnosti in je bilo v letu 2022 opravljenih tudi več službenih poti. V letu 2022 še nismo obudili predavanj s prostorsko tematiko za zunanje udeležence, smo pa soorganizirali posvet Društva prostorskih planerjev na temo prometnega načrtovanja. Na sorodno temo, temo trajnostne mobilnosti, smo organizirali tudi nekaj delavnic, seminarjev in konferenc. Aktivno sodelujemo tudi v SRIP-u Pametna mesta in skupnosti. V letu 2022 smo soorganizirali dve delavnici za mesta, ki so vključena v EU misijo 100 podnebno nevtralnih mest do leta 2023. To so mesta Ljubljana, Kranj in Velenje.

Temeljne dejavnosti inštituta raziskovanje, izobraževanje in založništvo. Predvsem pa je ena izmed dejavnosti oziroma usmeritev tudi nuditi podporo Ministrstvu za okolje in prostor (MOP). Inštitut

skozi raziskovanje na področju načrtovanja in urejanja prostora in z njima povezanih ved objavlja raziskave, ki so osnova za prenos svetovnih dognanj na prej omenjenih področjih v prakso. To na področjih načrtovanja in urejanja prostora izvaja MOP, ki narekuje pravila in posledično lokalne skupnosti, ki morajo pri načrtovanju in urejanju prostora upoštevati prej omenjena pravila.

Leto 2022 smo sodelovanje z MOP-om nadaljevali z nalogami: "Priprava strokovnih podlag in podzakonskih predpisov na podlagi določil novega Zakona o urejanju prostora (ZUreP-3)", za katero smo podpisali pogodbo konec leta 2020; nalogo »Pilot« za pilotno pripravo RPP-jev in nalogami s področja trajnostne mobilnosti " Povezanost urbanega razvoja z JPP" in " Mesto kratkih poti".

Ker na naše predloge v začetku leta 2022 ni bilo prevelikega odziva smo se tokom leta udeležili še nekaj javnih razpisov, ki jih je za manjše naloge izvedel MOP in smo na teh razpisih pridobili še nekaj manjših nalog (Uredba o umeščanju obnovljivih virov energije (OVE) v prostor, Umeščanje OVE na razvrednotena in okoljsko degradirana območja, Participativno načrtovanje in urejanje javnih prostorov v manjših krajih v Sloveniji ter pripravo navodil za izdelavo regionalnih prostorskih načrtov).

Na področju raziskav prometa in urbane mobilnosti smo se osredotočali na razvoj konceptov in strategij načrtovanja prometa in mobilnosti na državni, regionalni in lokalni ravni. Ključna tema na področju je bilo celostno prometno načrtovanje oziroma razvoj znanj in podpornih okvirjev za izdelavo Celostnih prometnih strategij. Poleg tega smo podrobneje razvijali posamezna področja: zagotavljanje dobrih pogojev za hojo z urejanjem območij prijaznega prometa, promocija vsakodnevnega kolesarjenja s posebnim poudarkom na poteh na delo in v šolo, načrtovanje omrežij in storitev javnega prometa in načrtovanje in aktivno upravljanje ponudbe parkirnih mest v urbanih območjih. Hkrati smo v sodelovanju z Ministrstvom za infrastrukturo (MzI) ustvarjali državni podporni okvir občinam za pripravo in izvajanje Celostnih prometnih strategij in z MOP pomagali pri izboljševanju integracije prostorskega in prometnega načrtovanja.

V okviru temeljnega in strateškega raziskovanja smo proučevali nove strategije in metodološka ogrodja za usmerjanje razvoja prostora ter sodobne tehnologije in metode za doseganje učinkovite urbanistične prakse. Pozornost smo usmerjali v načrtovanje v spremenjenih klimatskih in demografskih pogojih ter razvijali inštrumente za trajnostno urejanje prostora, za usmerjanje in kontrolo procesov prenove, zgoščevanja in re urbanizacije mestnih območij, za spodbujanje regeneracije degradiranih območij, revitalizacijo javnih prostorov, za spodbujanje trajnostnih oblik prometa, za zagotavljanje boljše dostopnosti in povečanje bivalne kakovosti za vse skupine prebivalstva. Cilj tega proučevanja je razvijanje novih metodoloških pristopov v prostorskem planiranju in urbanističnem načrtovanju, ki je podlaga za pripravo prostorskih politik na ravni države, regije in lokalnih skupnosti.

Delo v letu 2022 je bilo primarno usmerjeno v razvijanje teoretskih, metodoloških in razvojnih modelov za potrebe planiranja in urejanja prostora. Simulacije urbanega razvoja predstavljajo integracijo operativnih kvantitativnih metod ocenjevanja učinkov in posledic in so bile implementirane v mednarodnem projektu STRENCH, ki je bil uspešno zaključen v letu 2022.

Na področju regionalnega prostorskega načrtovanja smo v letu 2022 nadaljevali z vključevanjem Inštituta v procese izvajanja nove generacije regionalnih razvojnih programov, s projektnimi predlogi, s pripravo priporočil za izdelavo regionalnih prostorskih planov ali preko članstva v regionalnih odborih in preko izvajanja evropskih projektov. Predstavljena so bila nova orodja, npr. za sodelovanje javnosti in izpostavljene teme, s katerimi so se regije do sedaj manj ukvarjale in sicer urbana prenova, celovito prometno načrtovanje, prilagajanje podnebnim in demografskim spremembam in druge.

Na področju krajinskega in urbanističnega načrtovanja in oblikovanja smo v letu 2022 nadaljevali z raziskovanjem metod načrtovanja mestne krajine. Posebno pozornost smo posvetili raziskovanju možnosti in pripravi usmeritev in priporočil za vključevanje samopreskrbe s hrano v načrtovanje

zelenih površin in odprtih urbanih območij (vrtničarstva in urbanega kmetijstva), pripravi priporočil ter uporabi novih tehnologij za analizo, raziskovanje in oblikovanje javnih odprtih prostorov in zelenih površin. Posebno pozornost smo posvetili tudi povezovanju načrtovanja urbane in kulturne krajine za zagotavljanje zdravega in prijetnega bivalnega okolja ter analizi možnosti razvoja vitalnih lokalnih urbanih centrov v povezavi s podporo delovanja kreativnih industrij.

Prenova mest in naselij je ena najpomembnejših nalog prostorskega načrtovanja, saj se v skladu s teorijo trajnostnega razvoja sedanji in predvideni bodoči razvoj mesta vedno bolj usmerja v že pozidan mestni prostor. Cilji prenove so dvig kvalitete fizičnega in socialnega prostora, demografsko in ekonomsko oživljanje mest, krepitev kulturne identitete mestnega prostora in arhitekture in dvig življenjskega standarda stanovanjskih območij na raven današnjih potreb. Prenova je izjemno pomembna tudi z vidika racionalne rabe prostora, usmerjanja poselitve in zniževanja emisij CO₂ zaradi manjše potrebe po transportu.

Na področju analiz dostopnosti za funkcionalno ovirane ljudi smo nadaljevali s tehnološkim razvojem in nadgradnjo interaktivnih modelov za funkcionalno ovirane ljudi po načelu medoperabilnega okvira za pridobivanje in uporabo informacij na različnih področjih: turizem, gradbeništvo, planiranje, upravljanje, prenove, investicije, analize in raziskave. Inovativnost na tem področju predstavlja računalniško podprt sistema za simulacijo in vizualizacijo dejanskega in hipotetičnih stanj dostopnosti. Izvedli pa smo tudi ocenjevanje dostopnosti javnih objektov za potrebe Ministrstva za pravosodje in EU kartice za invalide.

Na področju demografije smo nadaljevali s prostorskimi simulacijami demografskega razvoja za območja slovenskih občin. Na teoretskem nivoju in konkretnih primerih smo razvijali metode mikrosimulacij, ki so podlaga za presojo odločitev o racionalni rabi prostora, določitvi ustreznega omrežja naselij (njihove vloge in funkcije glede na dejansko stanje in trende razvoja prebivalstva). Simulacija bodočega razvoja prebivalstva zagotavlja racionalnost razmestitev dejavnosti v prostoru, ter je podlaga za načrtovanje notranjega razvoja, širitve in zaokrožitve naselij ter posamične poselitve glede na pričakovano spolno-starostno strukturo prebivalstva.

Področje infrastrukturne dejavnosti

V letu 2022 smo začeli novo obdobje delovanja in financiranja infrastrukturnega programa na UIRS v skladu s prijavo iz leta 2021 za obdobje 2022-2027. Osnovna področja ostajajo enaka kot v prejšnjem obdobju financiranja, katerim pa smo dodali nekatera nova področja, kjer se je pokazala potreba za dodatno podporo raziskovalcev(-k). Novost je predvsem razvoj projektne pisarne, ki odslej spada pod področje infrastrukturne podpore raziskovalcem(-kam). Spremembe dela infrastrukturne skupine sledijo tudi rezultatom ankete, ki je bila izvedena med raziskovalci(-kami) v letu 2021.

Dejavnosti infrastrukturne dejavnosti UIRS smo od leta 2022 dalje razdelili na naslednja področja:

- a) spletne storitve
- b) tehnična podpora in vzdrževanje raziskovalne opreme
- c) intranet UI info (Uinfo)
- d) založništvo
- e) INDOK in knjižnica
- f) geografski informacijski sistemi (GIS)
- g) fotografska podpora
- h) izobraževanja
- i) Projektna pisarna

a) Spletne storitve

Kot spletne storitve razumemo izdelavo spletnih strani, vzdrževanje in uporabo platforme Participiraj.uirs.si ter komuniciranje z javnostmi preko socialnih omrežij (facebook) in e-napovednika.

V letu 2022 smo na lastni strežniški opremi vzdrževali spletno stran inštituta, vključno s kratkimi opisi vseh projektov in ostalimi informacijami za javnost. Pri izvajanju projektov se pogosto pokaže tudi potreba po samostojnih spletnih straneh. Za te projekte smo razvili in vzdrževali spletne strani, prav tako smo vzdrževali že izdelane spletne strani.

Preko facebook profila in e-napovendika smo komunicirali z javnostmi. V prihodnje želimo to aktivnost nadaljevati z rednim objavljanjem kakovostnih vsebin.

b) Tehnična podpora in vzdrževanje raziskovalne opreme

Za nemoteno delo raziskovalcev(-k), je potrebno konstantno vzdrževati raziskovalno opremo ter nuditi tehnično pomoč ob težavah. Ker se s tem področjem ukvarja infrastrukturna skupina znotraj inštituta, je mogoče hitreje odkriti in odpraviti napake. Raziskovalcem(-kam) in obiskovalcem(-kam) smo nudili dostop do omrežja Eduroam. Naši raziskovalci(-ke) imajo s tem urejen dostop do spleta na drugih raziskovalnih inštitucijah in univerzah.

Ker se vedno več sestankov in konferenc odvija preko spleta, redno nudimo tehnično podporo pri izvedbi spletnih sestankov in konferenc. Ker je razvoj na področju programske opreme na področju spletnih konferenc izjemno hiter, smo spremljali razvoj in sledili novostim. Zaradi zmanjševanja možnosti okužbe z COVID-19 ter zmanjševanju okoljskih vplivov zaradi vožnje na delo, bomo še naprej spodbujali delo od doma. Delo od doma predstavlja določen izziv na področju kibernetske varnosti, zato smo redno vzdrževali in posodabljali sistem VPN, in nadaljevali prehod na uporabo MS teams okolja za skupinsko delo.

c) Intranet UI info

Platforma UI info je namenjena zaposlenim na inštitutu in je v pomoč predvsem pri opravljanju administrativnih nalog povezanih z beleženjem mesečne porabe, prilivov in odlivov sredstev, vodenja podatkov o osnovnih sredstvih ter še vrsto drugih funkcij. Ker je izrednega pomena za delovanje inštituta, smo skrbeli za njeno nemoteno delovanje. Glede na potrebe zaposlenih smo dodajali nove funkcionalnosti.

d) Založništvo

Na področju založništva smo nudili pomoč pri izdajanju revije in ostalih publikacij, ki jih izdaja Urbanistični inštitut RS, predvsem podpora za revijo Urbani izziv – znanstvena izdaja, ki izide v dveh številkah na leto in strokovna izdaja revije urbani izziv – ena ali dve številki na leto.

Izdelali smo podrobnejša navodila za navajanje virov in literature s programom Zotero, za katerega smo v preteklem obdobju izdelali strojno berljiva navodila za citiranje, ki so skladna z navodili revije Urbani izziv.

e) INDOK in knjižnica

Naš Indok center in knjižnica sta v letu 2022- izpolnjevala osnovne dejavnosti kot so: spremljanje znanstvene in razvojne dejavnosti sodelavcev(-k) inštituta, sodelovanje v sistemu COBISS, naročanje in obdelava gradiva. Storitve zunanjim uporabnikom(-cam) so bile zaradi COVID19 situacije deloma okrnjene. Izposoje in vračanje gradiva smo izvajali z naročanjem preko telefona in spleta in vračanjem skladno z navodili Nijz glede knjižnic. Omogočali smo brezstičen sprejem in vračilo gradiva. Skrbeli smo tudi za ažurnost spletne strani inštituta. Poleg osnovnih informacij o inštitutu ter knjižnici in gradivu so na tej strani tudi povezave do polnih besedil člankov naročenih revij ter spletnih strani konzorcijev, katerih člani smo. Pripravljali in redno objavljali smo tudi kliping za področje urejanja prostora iz častnikov Delo, Dnevnik, Primorske novice, Gorenjski glas in Finance. Obiskovalce strani v rubriki novice smo obveščali o dogodkih vezanih na področje urejanja prostora. Aktivni in ažurni smo tudi bili na družabnih omrežjih Facebook, Instagram in Twitter. O novostih smo sodelavce(-ke) obveščali tudi preko oglasne deske in s kopijami kazal različnih revij.

f) Geografski informacijski sistemi (GIS)

Gre za eno ključnih področij delovanja infrastrukturne skupine. Ker gre za hitro razvijajoče se področje, zahteve uporabnikov pa se stalno spreminjajo, zato smo v letu 2022 temu namenili največ pozornosti.

Zaradi naglega razvoja odprtokodnih rešitev smo nadaljevali prehod na odprtokodne rešitve. To nam bo v prihodnje omogočilo uporabo širšega nabora orodij, neodvisnost od ponudnikov komercialne programske opreme ter nemoteno sočasno delo večjega števila raziskovalcev na GIS področju, saj ne bomo odvisni od števila licenc.

Vzdrževali smo enoten katalog javno dostopnih podatkov, ki ga redno vzdržujemo in hranimo arhiv podatkov, saj raziskovalci(-ke) pogosto želijo primerjati podatke iz različnih obdobj, javni spletni servisi pa imajo na razpolago le najnovejše podatke, ne pa tudi arhiva.

Raziskovalcem(-kam) smo nudili uporabo mobilnega GIS-a na tabličnem računalniku.

Nadaljevali smo z delom na medmrežnih GIS sistemih v prostorskem načrtovanju, ki dopolnjujejo platformo participiraj.uirs.si opisano pod točko a. Še naprej smo poseben poudarek namenili javni participaciji (PPGIS Public Participatory GIS), sistemom za prostorsko podporo odločitvam v postopkih načrtovanja (SDSS Spatial Decision Support System) in uporabi WEB2 tehnologij v procesih prostorskega načrtovanja in urbanističnega oblikovanja.

g) Fotografska podpora

Pri izdelavi projektnih poročil, publikacij in predstavitev, pogosto uporabljamo fotografije. Tekom let se je ob izvajanju projektov nabralo večje število fotografij, katere zbiramo v enotno bazo, ter jih dopolnjujemo z metapodatki, kar omogoča hitrejše iskanje in filtriranje.

h) Izobraževanja

Izobraževanja zajamejo vsa področja delovanja infrastrukturne skupine sklope. Tematike izobraževanj v letu 2022 so bile različne, od splošnih, kot je naprednejša uporaba MS Office programskega paketa, do bolj specifičnih, kot je izdelava spletnih strani in GIS. Izobraževanja so tudi odlična priložnost za srečanje sodelavcev(-k), na novo pridobljene veščine pa olajšajo delo na projektih. Program izobraževanj smo prilagajali potrebam. Po potrebi smo nekatera izobraževanja tudi snemali, tako da so na voljo za kasnejši ogled.

i) Projektna pisarna

Projektna pisarna je novost, ki jo kot del infrastrukturne podpore raziskovalcem uvajamo v programskem obdobju 2022-2027. S tem pojmom opisujemo podporo vodjem projektov (in tudi vsem ostalim raziskovalcem(-kam)) pri upravljanju s porabo ur na različnih projektih, tako projektih ARRS, kot tudi mednarodnih projektih. Temeljno načelo vseh projektov financiranih z javnim denarjem je namreč v tem, da ne prihaja do dvojnega financiranja projektov. Ker je večina raziskovalcev(-k) aktivnih tako na projektih ARRS, kot tudi na mednarodnih projektih, je postalo usklajevanje obsega dela na posameznih projektih zelo zapleteno. Poleg tega je veliko EU projektov uvedlo določitev obsega dela v odstotkih učinkovitih ur na mesec, s čimer se zadeva še dodatno zapletejo, saj se v preračunu na število ur te določa na eno decimalno natančno (npr. 7,4 ure). Tak način vnašanja ur sicer dobro podpira naš sistem UInfo, vendar je to potrebno primerno upoštevati tudi pri projektih, kjer se obseg dela na projektu obračunava v urah. S tem namenom smo uvajali centralizirano upravljanje vseh projektov za celotni UIRS. Želja po takšni infrastrukturni podpori je bila že večkrat izražena s strani raziskovalcev(-k), sploh v zadnjem času, ko na UIRS izvajamo več mednarodnih projektov. Hkrati je Projektna pisarna nudila tudi podporo direktorju pri razporejanju raziskovalcev(-k) na projekte, saj je vnaprej jasno, kdo je že polno zaseden in kdo še ne, po drugi strani pa tak način dela preprečuje preobremenjenost posameznih raziskovalcev(-k), saj lahko direktor pravočasno zagotovi dodatno pomoč na projektih, ki zahtevajo veliko dela.

5.5 Nastanek morebitnih nedopustnih ali nepričakovanih posledic pri izvajanju programa dela za leto 2022

Urbanistični inštitut Republike Slovenije ugotavlja, da v letu 2022 ni bilo nedopustnih posledic pri izvajanju programa dela. Že iz prejšnjih let smo imeli vzpostavljene pogoje za varno oddaljeno delo od doma. Raziskovalci(-ke) so hitro osvojili orodja za delo na daljavo in posledično proces dela zaradi določenih okužb s kovidom ni bil moten in je potekal skladno z načrti.

Delo naših raziskovalcev(-k) je tako, da lahko s pomočjo današnje tehnologije poteka od kjerkoli, pod pogojem, da je zagotovljen dostop do interneta. Zato, finančno gledano s stališča stroškov, ni bilo večjih razlik glede na prejšnja leta.

Vpliv dviga cen energentov se na poslovanje ni poznal, ker smo imeli podpisane pogodbe za dobavo energije za leto 2022 s cenami pred dvigom cen energentov.

Prilagoditev poslovanja na določbe ZZrID je vključevala več dela na področju priprave zakonsko potrebnih aktov, ki pa smo jih uspeli pripraviti v predpisanem roku.

5.6 Ocena uspeha pri doseganju zastavljenih ciljev v primerjavi z doseženimi cilji iz poročila preteklega leta ali več preteklih let

Na poslovanje Urbanističnega inštituta RS je v letu 2022 največ vplivalo sprejetje in začetek izvajanja ZZrID manj pa situacija s COVID-om.

S strani Javne agencije za raziskovalno dejavnost RS je Inštitut izkazal za 5,0 % več sredstev v primerjavi z letom 2021 iz naslova temeljnih raziskovalnih projektov in programov, ciljnih raziskovalnih programov in sredstev stabilnega financiranja. Inštitut je v skladu s 5. in 6. odstavkom 40. člena Uredbe o sofinanciranju znanstvenoraziskovalne dejavnosti iz Proračuna Republike Slovenije del prejetih sredstev v višini 242.342 € prenesel v leto 2023 preko pasivnih časovnih razmejitev zaradi nižjih nastalih stroškov. Za sofinanciranje ciljnih raziskovalnih programov je Inštitut prejel sredstva od različnih ministerstev (Ministrstva za okolje in prostor, Ministrstva za zdravje in Ministrstva za kulturo). Ostalih sofinanciranj iz naslova mednarodnih projektov Inštitut ni prejel. Velik problem pri zagotavljanju likvidnosti Inštituta so bili še vedno dolgi zamiki plačil s strani Evropske unije za mednarodne projekte, ki dosegajo tudi več kot leto dni. Ne glede na to, je Inštitut v letu 2022 posloval pozitivno in dosegel 104,2 % realizacijo finančnega načrta za leto 2022 po načelu poslovnega dogodka oziroma 100,2 % realizacijo finančnega načrta za leto 2022 po načelu denarnega toka.

Preglednica: Financiranje po virih in namenih – primerjalno od leta 2012 do leta 2022

Opis/leto	2012	2013	2014	2015	2016	2017	2018	2019	2020**	2020*	Skupaj 2020	2021**	2021*	Skupaj 2021	2022**	2022**	Skupaj 2022	Indeks 2022/2021	Indeks 2022/2021
RRP*	413.699	347.941	313.041	320.219	389.088	521.244	606.039	924.842	596.351	123.843	720.194	794.086	91.257	885.343	579.267	101.893	681.160	164,7	76,9
MR**	0	0	0	0	7.151	1.440	0	0	6.783	1.068	7.851	26.504	5.908	32.412	22.545	7.482	30.027	-	92,6
Infr. program	161.464	159.119	243.190	243.852	244.090	282.092	270.476	299.665	192.491	98.458	290.949	229.595	134.362	363.957	162.227	132.967	295.194	182,8	81,1
Ustan. obv.	229.652	216.664	138.058	168.999	166.143	169.941	183.015	213.575	232.740	0	232.740	265.971	0	265.971	400.975	0	400.975	174,6	150,8
Dr. naloge	393.043	317.895	79.850	105.390	104.047	149.072	64.759	68.029	69.678	0	69.678	50.088	0	50.088	150.293	0	150.293	38,2	300,1
Tujina	374.164	438.059	563.269	524.296	440.134	278.855	390.056	324.259	666.931	0	666.931	448.704	0	448.704	482.462	0	482.462	128,9	107,5
Obresti in drugo	607	218	359	192	270	362	264	168	5	0	5	13	0	13	2.213	0	2.213	364,5	17.019,6
Skupaj	1.572.629	1.479.896	1.337.767	1.362.948	1.350.923	1.403.006	1.514.609	1.830.538	1.764.979	223.369	1.988.348	1.814.961	231.527	2.046.488	1.799.981	242.342	2.042.323	129,9	102,9

Vir: Izkazi prihodkov in odhodkov UIRS (načelo poslovnega dogodka) za obdobje od 1. 1. 2012 do 31. 12. 2022.

* Razvojno raziskovalni programi in projekti

** Mladi raziskovalci(-ke)

*** V letu 2020 do 2022 je upoštevana dejanska namenska poraba sredstev

****V skladu s 5. in 6. odstavkom 40. člena Uredbe o sofinanciranju znanstvenoraziskovalne dejavnosti iz Proračuna Republike Slovenije je Inštitut del prejetih sredstev v višini 242.342 € prenesel v leto 2023 preko pasivnih časovnih razmejitev zaradi nižjih nastalih stroškov.

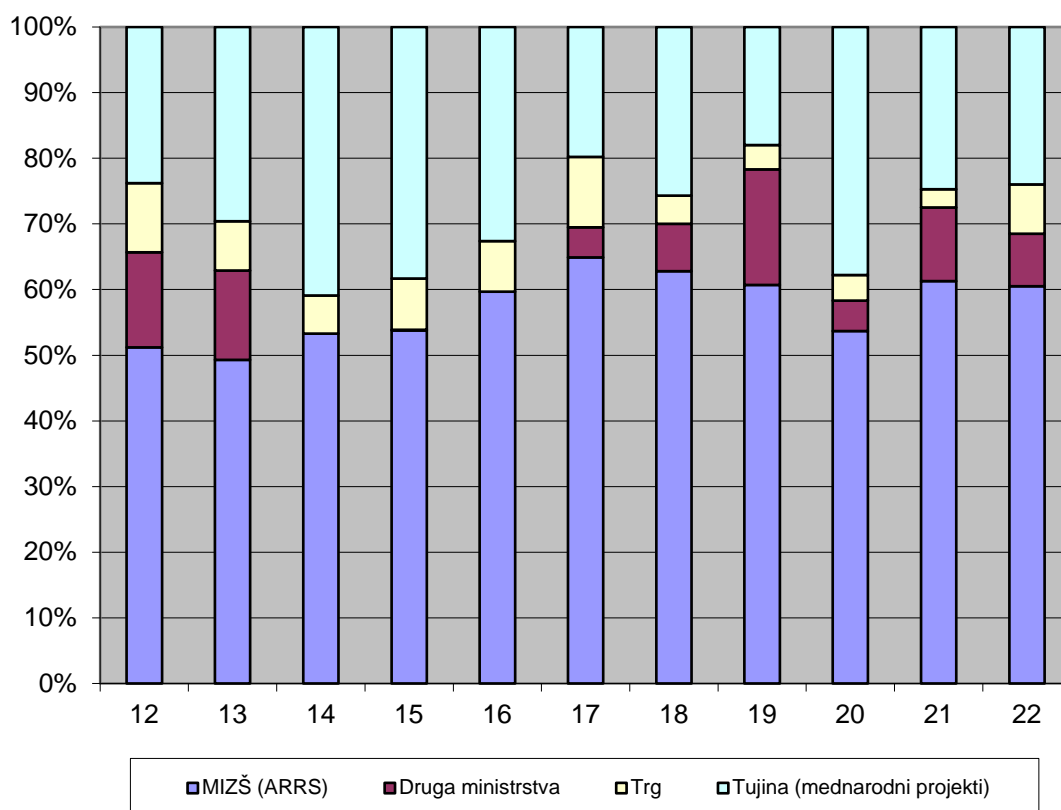
Podatki v zgornji tabeli prikazujejo, da je Urbanistični inštitut RS dosegel zastavljene cilje. Indeks doseženih prihodkov primerjalno leto 2022 na leto 2012 znaša 129,9 %. Indeks prihodkov doseženih v letu 2022 v primerjavi s prihodki leta 2021 znaša 102,9 % zaradi večjih prilivov iz naslova izvajanja stabilnega financiranja, prihodkov za mlado raziskovalko in drugih tržnih nalog.

Preglednica: Delež po virih financiranja v odstotkih za obdobje od leta 2012 do leta 2022 (v %)

Opis/leto	2012	2013	2014	2015	2016	2017	2018	2019	2020	2021	2022
MIZŠ (ARRS)	51,2	49,3	53,3	53,8	59,7	64,9	62,8	60,7	53,7	61,3	61,2
Druga ministrstva	14,5	13,6	0	0,1	0	4,6	7,2	17,6	4,6	11,2	7,9
Trg	10,5	7,5	5,8	7,7	7,7	10,6	4,3	3,7	3,9	2,8	7,4
Tujina - mednarodno	23,8	29,6	40,9	38,4	32,6	19,9	25,7	18	37,8	24,7	23,6
Skupaj	100	100	100	100	100	100	100	100	100	100	100,0

Vir: Izkazi prihodkov in odhodkov UIRS (načelo poslovnega dogodka) za obdobje od 1. 1. 2022 do 31. 12. 2022.

Delež po virih financiranja UIRS za obdobje od leta 2012 do leta 2022



Vir: Izkazi prihodkov in odhodkov UIRS (načelo poslovnega dogodka) za obdobje od 1. 1. 2012 do 31. 12. 2022.

5.7 Oceno gospodarnosti in učinkovitosti poslovanja glede na opredeljene standarde in merila

Glede na program dela in poročilo o poslovanju za leto 2022 ocenjujemo, da je bilo poslovanje Urbanističnega inštituta RS učinkovito in gospodarno.

Rezultati temeljnega in aplikativnega raziskovanja so bili uporabljeni pri pripravi in implementaciji prostorskih dokumentov, razvojnih strategij in programov na nacionalni, regionalni in lokalni ravni. Podrobnejši pregled uporabnosti rezultatov našega dela na posameznih področjih kot so prostorsko planiranje in regionalni razvoj, urbanistično načrtovanje in oblikovanje, varstvo in prenova kulturne dediščine, varstvo okolja, stanovanjsko gospodarstvo in informatika na področju urejanja je podan v

opisnem delu Poslovnega poročila Urbanističnega inštituta RS za leto 2022. Rezultati mednarodnega sodelovanja so predvsem komparativno raziskovanje, izmenjava znanj, organizacija konferenc in delavnic za širšo strokovno javnost in priprava skupnih publikacij.

5.8 Ocena notranjega nadzora javnih financ (NNJF)

5.8.1 Opredelitev poslovnih ciljev na področju NNJF

V skladu z Zakonom o javnih financah (Uradni list RS, št. 11/11 in naslednji) notranji nadzor Inštituta opredeljujemo kot sistem, ki je sestavljen iz naslednjih treh podsistemov, ki so med seboj tesno povezani: finančno poslovanje, notranje kontroliranje in notranje revidiranje.

Skladno s predpisi s področja notranjega nadzora javnih financ, ki določajo upravljanje s tveganji ter opredeljujejo vloge in odgovornosti pri tem, je na Inštitutu sprejet sistem notranjega nadzora na vseh treh področjih.

Finančno poslovanje obsega vzpostavitev in izvajanje načrtovanja, računovodenja in poročanja z namenom doseči zastavljene cilje in zagotoviti, da bodo sredstva zavarovana pred izgubo, oškodovanji in prevarami. Notranje kontrole obsegajo sistem postopkov in metod, katerih cilj je zagotoviti spoštovanje načel zakonitosti, preglednosti, učinkovitosti in gospodarnosti. Oba sistema kontrol sta učinkovita v praksi in uspešna.

Notranje revidiranje zagotavlja neodvisno preverjanje sistemov finančnega poslovanja (menedžmenta) in kontrol ter svetovanje poslovodstvu za izboljšanje njihove učinkovitosti. Notranje revidiranje izvajajo zunanji revizorji z nazivom državni notranji revizor, ki ima ustrezno strokovno znanje s področja poslovanja posrednih proračunskih uporabnikov.

V času epidemije je Inštitut organiziral delo od doma tudi v Službi za finance in računovodstvo. Notranje kontrole so se izvajale nemoteno. Vodstvo je izvajalo klasične notranje kontrole v povezavi z računovodskim poročanjem. Spremenjena organizacija dela ni vplivala na zagotavljanje in pretočnost informacij.

5.8.2 Register obvladovanja poslovnih tveganj

Vodenje Inštituta je usmerjeno k doseganju ciljev Inštituta s smotrnim poslovanjem. Ne glede na cilje poslovanja, je Inštitut pri svojem delovanju vedno izpostavljen različnim tveganjem, da cilji ne bodo doseženi.

Inštitut ima obsežen Register tveganj, kjer so tveganja prepoznana, ocenjena, vodena in letno ažurirana skladno s postopkom sistema vodenja kakovosti na Inštitutu.

5.8.3 Aktivnosti na področju NNJF

Po Pravilniku o usmeritvah za usklajeno delovanje Sistema notranjega nadzora javnih financ (Uradni list RS, št. 72/02) so proračunski uporabniki, katerih letni proračun presega 2.086.463 €, dolžni zagotoviti notranjo revizijo svojega poslovanja najmanj enkrat v obdobju treh let.

Notranja revizija za leti 2021 in 2022 je osredotočena na področje, za katerega so prepoznana večja tveganja, in sicer:

- svetovanje pri novelaciji internih aktov in drugih ukrepov predstojnika za vzpostavitev notranjih kontrol z namenom realizacije danih priporočil opravljene notranje revizije na UIRS in
- preverjanje notranjega kontrolnega sistema pri izvajanju javnih naročil UIRS v letu 2021.

Inštitut je dejavnost notranjega revidiranja v celoti zagotovil z najemom zunanjega izvajalca storitev notranjega revidiranja. Pri oddaji storitev notranjega revidiranja zunanjemu izvajalcu smo upoštevali predpise s področja javnega naročanja. Notranje revidiranje za leti 2021 in 2022 izvaja zunanji revizor – državni revizor oz. preizkušeni državni notranji revizor, ki samostojno opravlja storitve notranjega revidiranja z ustreznim strokovnim znanjem in izkušnjami v izbrani stroki.

Oceno notranjega nadzora javnih financ je Urbanistični inštitut RS pripravil na obrazcu "Izjava o oceni notranjega nadzora javnih financ", ki je priloga Letnemu poročilu o doseženih ciljih in rezultatih poslovanja UIRS za leto 2022.

5.9 Pojasnila na področjih, kjer zastavljeni cilji niso bili doseženi

Cilji niso bili doseženi le pri organizaciji predavanj o urbanizmu, ki so bila namenjena splošni publiki, a smo jih zaradi Covida prekinili. V letu 2022 jih nismo obudili.

5.10 Ocena učinkov poslovanja JRZ na druga področja, predvsem pa na gospodarstvo, socialo, varstvo okolja, regionalni razvoj in urejanje prostora

Urbanistični inštitut RS pri izvajanju svoje dejavnosti posredno in neposredno vpliva tudi na druga področja, predvsem na področja varstva okolja, regionalnega razvoja in urejanja prostora. Z rezultati izdelanih nalog tako mednarodnih kot tudi domačih, s prej navedenih področij, Urbanistični inštitut ustvarja rešitve, ki se lahko posredno ali neposredno aplicirajo na teme varstva okolja, regionalnega razvoja in urejanja prostora. Zaposleni(-e) na inštitutu tudi redno sodelujejo na raznih konferencah, okroglih mizah in objavljajo znanstvene prispevke na to tematiko. Tako prispevajo k boljšemu razumevanju in iskanju rešitev za problematiko, ki jo prinašajo izzivi pri varstvu okolja, regionalnem razvoju in urejanju prostora.

5.11 Poročilo o realiziranih investicijah in investicijskih vlaganjih, vključno z investicijskim vzdrževanjem in nakupom opreme

Preglednica 1: Lastna zemljišča - spremembe lastništva v ZK v letu 2022

Vrsta zemljišča-odsvojitvev	Lokacija	Katastrska občina	Parcelna št.	Površina v m ²	Dejavnost
-	-	-	-	-	-
Vrsta zemljišča-pridobitev	Lokacija	Katastrska občina	Parcelna št.	Površina v m ²	Dejavnost
-	-	-	-	-	-

Inštitut nima v lasti zemljišč.

Preglednica 2: Lastne stavbe in deli stavb - spremembe lastništva oz. ZK v letu 2022

Vrsta stavbe oziroma dela stavbe-odtujitev	Lokacija	Katastrska občina	Parcelna št. (ID)	Neto etažna površina v m ²	Dejavnost
-	-	-	-	-	-
Vrsta stavbe oziroma dela stavbe-pridobitev	Lokacija	Katastrska občina	Parcelna št. (ID)	Neto etažna površina v m ²	Dejavnost
Objekt št.: 4348, deli stavbe: 11, 12, 13, 14, 15, 16, 17, 36, 30, 31, 32, 34, 28, 29	Trnovski pristan 2	1722 - Trnovsko predmestje	1/2, 1/18, 1/19, 1/20	626,08	72.200 - raziskovalna dejavnost

Na podlagi 105. člena ZZrID je inštitut pridobil dele stavb na naslovu Trnovski pristan 2. Postopki za prenos premoženja še tečejo.

Preglednica 3: Realizacija načrta investicij v letu 2022

Investicijski projekt (ime investicije)	Ocenjena vrednost celotne investicije v EUR z DDV	Obdobje investicije (od-do)	Načrt 2022 (v EUR)	Realizacija 2022 (v EUR)	Viri financiranja	Izvedena dela v letu 2022
1	2	3	4	5	6	7
-	-	-	-	-	-	-

Inštitut v letu 2022 ni imel v izvedbi nobenega investicijskega projekta oziroma večje investicije.

Preglednica 4: Realizacija načrta investicijskega vzdrževanja v letu 2022

Zap. št.	Opis in vrsta del investicijskega vzdrževanja	Načrt 2022 (v EUR)	Realizacija 2022 (v EUR)	Vir financiranja	Opombe
a	b	c	d	e	f
-	-	-	-	-	-

Inštitut v letu 2022 ni izvedel večjega investicijskega vzdrževanja poslovnih prostorov.

Preglednica 5: NAJEM ZEMLJIŠČ, STAVB IN DELOV STAVB (PROSTOROV) - realizacija

Za p. št.	Vrsta zemljišča, stavbe oz. dela stavbe	Lokacija (naslov)	Bruto površina najetih prostorov v m ²	Dejavnost	Obdobje	Vrednost najema v EUR za leto 2022	Vir financiranja	Najemodajalec	OPOMBE
1	1722-4348-2,3,4,5	Trnovski pristan 2	255,46	Knjižnica inštituta	Dolgoročni najem	45.724	Proračun RS/ARRS	MMD Investicije d.o.o.	Najem brez obrat.str.

V letu 2022 je Inštitut za potrebe specializiranja knjižnice najemal poslovne prostore na naslovu Trnovski pristan 2, ki jih ima v dolgoročnem najemu.

Preglednica 6: Realizacija načrta nakupa opreme za leto 2022

Vrsta opreme	Naziv opreme	Klasifikacija	Nabavna vrednost opreme	Načrt 2022 (v EUR)	Realizacija 2022 (v EUR)	Vir financiranja	Opombe
1	2	3	4	5	6	7	8
	Skupni znesek opreme, ki ima vrednosti nižje od 10.000 evrov						
Raziskovalna oprema	Raziskovalna in računalniška oprema	-	-	30.000	25.019	proračun RS (ARRS), neporabljen amortizacija, presežek prih. nad odh.	-
Druga oprema	Druga oprema	-	-	15.000	13.966	proračun RS (ARRS), neporabljen amortizacija	-
	SKUPAJ:			45.000	38.985		

V letu 2022 je Inštitut investiral v nabavo opreme in drobnega inventarja, po načelu poslovnega dogodka, v skupni višini 38.985 €, predvsem v posodobitev programske in računalniške opreme, Microsoft licenc, mobilnih telefonov, nakup znanstvene literature, pisarniškega pohištva in druge opreme.

Na podlagi ogleda ter izjav zaposlenih, ki so uporabljali posamezna osnovna sredstva oziroma drobni inventar, je inventurna komisija ob inventurnem popisu na dan 31. 12. 2022 ugotovila, da so nekatera

osnovna sredstva in drobni inventar iztrošena oziroma neuporabna in jih je predlagala za odpis v skupni višini 4.643 €. Predlagani odpisi osnovnih sredstev in drobnega inventarja na dan 31. 12. 2022 niso imeli več sedanje vrednosti in so bili že v preteklih letih v celoti amortizirani.

Inštitut je v letu 2022 izvedel tekoča vzdrževalna dela za nemoteno opravljanje dejavnosti, in sicer:

Zap.št.	Izvajalec	Opis	Vrednost v €	Vir financiranja
1.	Reyan d.o.o.	Vzdrževanje in upravljanje poslovnih prostorov	1.002	Proračun (ARRS)
2.	Dekor senčila	Popravilo želuzij	519	Proračun (ARRS)
3.	VGS d.o.o.	Vzdrževanje gasilnih aparatov	218	Proračun (ARRS)
4.	KNB d.o.o.	Prenova kolesarnice	18.201	Proračun (ARRS)
5.	Connecta d.o.o.	Popravilo in servis klimatskih naprav	1.857	Proračun (ARRS)
6.	Montaža Škerjanec d.o.o.	Razna vzdrževala in obnovitvena dela	60.095	Proračun (ARRS)
7.	EKO DIMNIK d.o.o.	Vzdrževanje	147	Proračun (ARRS)
8.	Ministrstvo za javno upravo	Vzdrževanje omrežja HKOM	210	Proračun (ARRS)
9.	GDI, KABI, Xenon forte, Telekom, Gambit, Četrta pot, VASCO, idr.	Vzdrževanje računalniške opreme in programov	34.196	Proračun (ARRS), trg
	Skupaj:		116.445	

Vir: Izkaz prihodkov in odhodkov Urbanističnega inštituta RS po načelu poslovnega dogodka za obdobje od 1. 1. 2022 do 31. 12. 2022.

Inštitut v letu 2022 ni realiziral nobenih načrtov s področja ravnanja s stvarnim premoženjem države.

Poročilo o uresničevanju 105. člena ZZrID (prenos premoženja)

Inštitut je v letu 2022 na podlagi 105. člena ZZrID zaprosil za prenos nepremičninskega premoženja, ki ga ima v upravljanju. Ministrstvu smo na podlagi dopisa poslali potrebne podatke in njihove strani pridobili osnutek pogodbe za prenos, ki smo jo dopolnili z nekaj našimi popravki in vrnili nazaj na ministrstvo. Premično premoženje pa smo preknjižili na ustrezne konte glede na navodila, ki smo jih prejeli s strani ministrstva.

5.12 Poročilo o izvajanju investicijskega projekta

Inštitut ni imel v letu 2022 v izvajanju nobenega investicijskega projekta.

5.13 Analiza kadrovanja, kadrovske politike in izobrazbene strukture

Pregled števila zaposlenih na dan 1. 1. 2022, načrt na dan 1. 1. 2023 in število zaposlenih na dan 1. 1. 2023 po virih financiranja

Viri	Realizacija 1. 1. 2022	Načrt 1. 1. 2023	Realizacija 1. 1. 2023	Odstopanje realizacije od načrta
1. DRŽAVNI PRORAČUN		0	0	-
2. PRORAČUNI OBČIN		0	0	-

3. ZZS IN ZPIZ		0	0	-
4. DRUGA JAVNA SREDSTVA ZA OPRAVLJANJE JAVNE SLUŽBE (NPR. TAKSE, PRISTOJBINE, KONCESNINE, RTV-PRISPEVEK)		0	0	-
5. SREDSTVA OD PRODAJE BLAGA IN STORITEV NA TRGU	0,98	1,89	0,98	51,9
6. NEJAVNA SREDSTVA ZA OPRAVLJANJE JAVNE SLUŽBE		0	0	-
7. SREDSTVA PREJETIH DONACIJ		0	0	-
8. SREDSTVA EU ALI DRUGIH MEDNARODNIH VIROV, VKLJUČNO S SREDSTVI SOFINANCIRANJA IZ DRŽAVNEGA PRORAČUNA	5,06	7,56	5,06	66,9
9. SREDSTVA PRORAČUNA ZA ZAPOSLENE IZ PRVEGA, DRUGEGA IN TRETJEGA ODSTAVKA 25. člena Zakona o zdravniški službi (Uradni list RS, št. 72/06 – uradno prečiščeno besedilo, 15/08 – ZPacP, 58/08, 107/10 – ZPPKZ, 40/12 – ZUJF, 88/16 – ZdZPZD, 40/17, 64/17 – ZZDej-K, 49/18 in 66/19) in iz tretjega odstavka 34. člena ZZDej		0	0	-
10. SREDSTVA IZ SISTEMA JAVNIH DEL		0	0	-
11. SREDSTVA RAZISKOVALNIH PROJEKTOV IN PROGRAMOV TER SREDSTVA ZA PROJEKTE IN PROGRAME, NAMENJENA ZA INTERNACIONALIZACIJO IN KAKOVOST V IZOBRAŽEVANJU IN ZNANOSTI	23,46	22,05	23,46	106,4
SKUPNO ŠTEVILO VSEH ZAPOSLENIH OD 1. DO 11. TOČKE	29,50	31,5	29,5	93,7
ŠTEVILO ZAPOSLENIH, KI SE FINANCIRAJO IZ 1., 2., 3. in 4 TOČKE	0,00	0	0	-
ŠTEVILO ZAPOSLENIH, KI SE FINANCIRAJO IZ 5., 6., 7., 8., 9., 10. in 11. TOČKE	29,50	31,5	29,5	93,7

Preglednica: Zaposleni po plačnih (pod)skupinah in trajanju zaposlitve na dan 31. 12. 2022, v osebah

	Načrt števila zaposlenih na dan 31. 12. 2022 (v osebah)			Število zaposlenih na dan 31. 12. 2022 (v osebah)		
	Določen čas	Nedoločen čas	Skupaj	Določen čas	Nedoločen čas	Skupaj
POSLOVODNI ORGANI (DM plačne skupine B)	1,0	0,0	1	1,0	0,0	1
RAZISKOVALCI (DM plačne podskupine H1, brez DM H017002, H017003, H018001 in brez zaposlenih po 147. členu ZDR-1)	0,0	17,0	17	0,0	17,0	17
RAZISKOVALCI – dopolnilni delovni čas (147. člen ZDR-1) (DM plačne podskupine H1, brez DM H017002, H017003, H018001)	0,0	0,0	0	0,0	0,0	0

MLADI RAZISKOVALCI (DM H017002, H017003 IN H018001)	2,0	0,0	2	1,0	0,0	1
STROKOVNI SODELAVCI (DM plačne podskupine H2)	4,0	5,0	9	3,0	5,0	8
STROKOVNI DELAVCI (DM plačnih skupin oz. podskupin J1 in drugih, ki niso vključena drugam)	1,0	2,0	3	1,0	2,0	3
ADMINISTRATIVNI DELAVCI IN OSTALI STROKOVNO TEHNIČNI DELAVCI (DM plačne podskupine J2 in J3)	0,0	0,0	0	0,0	0,0	0
SKUPAJ	8	24	32	6	24	30

Preglednica: Zaposleni po plačnih (pod)skupinah in trajanju zaposlitve na dan 31. 12. 2022, v FTE

	Načrt števila zaposlenih na dan 31. 12. 2022 (v FTE)			Število zaposlenih na dan 31. 12. 2022 (v FTE)		
	Določen čas	Nedoločen čas	Skupaj	Določen čas	Nedoločen čas	Skupaj
POSLOVODNI ORGANI (DM plačne skupine B)	1,0	0,0	1,0	1,0	0,0	1,0
RAZISKOVALCI (DM plačne podskupine H1, brez DM H017002, H017003, H018001 in brez zaposlenih po 147. členu ZDR-1)	0,0	17,0	17,0	0,0	16,5	16,5
RAZISKOVALCI – dopolnilni delovni čas (147. člen ZDR-1) (DM plačne podskupine H1, brez DM H017002, H017003, H018001)	0,0	0,0	0,0	0,2	0,0	0,2
MLADI RAZISKOVALCI (DM H017002, H017003 IN H018001)	2,0	0,0	2,0	1,0	0,0	1,0
STROKOVNI SODELAVCI (DM plačne podskupine H2)	3,5	5,0	8,5	3,0	5,0	8,0
STROKOVNI DELAVCI (DM plačnih skupin oz. podskupin J1 in drugih, ki niso vključena drugam)	1,0	2,0	3,0	0,5	2,0	2,5
ADMINISTRATIVNI DELAVCI IN OSTALI STROKOVNO TEHNIČNI DELAVCI (DM plačne podskupine J2 in J3)	0,0	0,0	0,0	0,0	0,0	0,0
SKUPAJ	7,5	24,0	31,5	5,7	23,5	29,2

Preglednica: Zaposleni po plačnih (pod)skupinah in spolu na dan 31. 12. 2022, v osebah in v FTE

	Število zaposlenih na dan 31. 12. 2022 (v osebah)			Število zaposlenih na dan 31. 12. 2022 (v FTE)		
	Moški	Ženske	Skupaj	Moški	Ženske	Skupaj
POSLOVODNI ORGANI (DM plačne skupine B)	1	0	1	1	0	1,0
RAZISKOVALCI (DM plačne podskupine H1, brez DM H017002, H017003, H018001 in brez zaposlenih po 147. členu ZDR-1)	9	8	17	8,5	8	16,5

RAZISKOVALCI – dopolnilni delovni čas (147. člen ZDR-1) (DM plačne podskupine H1, brez DM H017002, H017003, H018001)	0	0	0	0	0	0,0
MLADI RAZISKOVALCI (DM H017002, H017003 IN H018001)	0	1	1	0	1	1,0
STROKOVNI SODELAVCI (DM plačne podskupine H2)	2	6	8	2	6	8,0
STROKOVNI DELAVCI (DM plačnih skupin oz. podskupin J1 in drugih, ki niso vključena drugam)	1	2	3	0,5	2	2,5
ADMINISTRATIVNI DELAVCI IN OSTALI STROKOVNO TEHNIČNI DELAVCI (DM plačne podskupine J2 in J3)	0	0	0	0	0	0,0
SKUPAJ	13	17	30	12,0	17,0	29,0

Preglednica: Raziskovalci po spolu in po nazivih na dan 31. 12. 2022, v osehah

Raziskovalni naziv	Kategorija raziskovalcev	Moški	Ženske	Skupaj	Delež žensk (v %)
Znanstveni nazivi	Mlajši raziskovalci	0	2	2	100,0
	Starejši raziskovalci	2	3	5	60,0
	Skupaj	2	5	7	71,4
Strokovno-raziskovalni nazivi	Mlajši raziskovalci	0	0	0	-
	Starejši raziskovalci	3	0	3	0,0
	Skupaj	3	0	3	0,0
Razvojni nazivi	Mlajši raziskovalci	3	2	5	40,0
	Starejši raziskovalci	4	2	6	33,3
	Skupaj	7	4	11	36,4
Skupaj	Mlajši raziskovalci	3	4	7	57,1
	Starejši raziskovalci	9	5	14	35,7
	Skupaj	12	9	21	42,9

Preglednica: Raziskovalci po državljanstvu in po nazivih na dan 31. 12. 2022, v osehah

Raziskovalni naziv	Kategorija raziskovalcev	državljanstvo Republike Slovenije	državljanstvo držav, članic EU	državljanstvo drugih držav	Skupaj
Znanstveni nazivi	Mlajši raziskovalci	2	0	0	2
	Starejši raziskovalci	5	0	0	5
	Skupaj	7	0	0	7
Strokovno-raziskovalni nazivi	Mlajši raziskovalci	0	0	0	0
	Starejši raziskovalci	3	0	0	3
	Skupaj	3	0	0	3
Razvojni nazivi	Mlajši raziskovalci	5	0	0	5
	Starejši raziskovalci	5	1	0	6
	Skupaj	10	1	0	11
Skupaj	Mlajši raziskovalci	8	1	0	9
	Starejši raziskovalci	12	0	0	12
	Skupaj	20	1	0	21

Preglednica: Raziskovalci po starosti in po nazivih na dan 31. 12. 2022, v osehah

Raziskovalni naziv	Kategorija raziskovalcev	do 24 let	25 - 34 let	35 - 44 let	45 - 54 let	55 - 64 let	od 65 let	Skupaj
Znanstveni nazivi	Mlajši raziskovalci	0	0	1	1	0	0	2
	Starejši raziskovalci	0	0	1	3	0	1	5
	Skupaj	0	0	2	4	0	1	7
Strokovno-raziskovalni nazivi	Mlajši raziskovalci	0	0	0	0	0	0	0
	Starejši raziskovalci	0	0	2	1	0	0	3
	Skupaj	0	0	2	1	0	1	4
Razvojni nazivi	Mlajši raziskovalci	0	3	2	0	0	0	5
	Starejši raziskovalci	0	0	0	3	1	2	6
	Skupaj	0	3	2	3	1	2	11
Skupaj	Mlajši raziskovalci	0	3	3	1	0	0	7
	Starejši raziskovalci	0	0	3	7	1	3	14
	Skupaj	0	3	6	8	1	3	21

Gostujočih raziskovalcev v letu 2022 Inštitut ni imel.

V letu 2022 so bile realizacije financiranja zaposlenih po virih skladne z načrtovanim financiranjem za leto 2022. Glede na število zaposlenih v letu 2022 se število v primerjavi na leto 2021 ni spremenilo. Urbanistični inštitut svoje naloge in s tem prihodke iz različnih virov, pridobiva na podlagi domačih in tujih razpisov za raziskovalne in strokovne naloge s področja delovanja inštituta. Glede na pridobljene naloge, ki so vse multidisciplinarnega značaja mora inštitut prerazporejati ali zaposlovati glede na njihova znanja in specialnosti, oziroma najemati zunanje sodelavce(-ke), če zaposleni(-e) nimajo potrebnih znanj za izvedbo projekta. V letu 2022 nismo imeli upokojitev.

Organizirali smo obvezno študijsko prakso za študente(-ke) drugih in petih letnikov Univerze v Ljubljani Fakultete za arhitekturo smer urbanizem.

Iz naslova drugih pogodbenih razmerij je Inštitut v letu 2022 sklenil 31 avtorskih pogodb, od tega 16 z zunanjimi izvajalci(-kami) za svetovalne storitve na domačih in tujih projektih, ter 15 za recenzije člankov znanstvene revije Urbani izziv. Za tekoča vzdrževalna dela je Inštitut sklenil Pogodbo o začasnem in občasnem delu z 1 upokojencem.

Računovodsko poročilo

1 Računovodske usmeritve

1.1 Načelo sestavljanja računovodskih izkazov

Urbanistični inštitut RS se uvršča med pravne osebe javnega prava kot določen uporabnik enotnega kontnega načrta. Računovodske izkaze sestavlja po načelu obračunskega obdobja za poslovno leto, ki je enako koledarskemu letu in kot posredni uporabnik proračuna istočasno po načelu denarnega toka.

Pri sestavljanju računovodskih izkazov sta bili upoštevani temeljni računovodski predpostavki upoštevanja poslovnega dogodka in časovna neomejenost delovanja.

1.2 Zakonske in druge pravne podlage za sestavo računovodskih izkazov

Urbanistični inštitut RS je kot pravna oseba javnega prava pri vodenju poslovnih knjig in pripravi letnih poročil upošteval predpise navedene v točki 3.1 Letnega poročila UIRS za leto 2022 in še:

- Zakon o stvarnem premoženju države in samoupravnih lokalnih skupnosti (Uradni list RS, št. 11/18 in 79/18),
- Pravilnik o načinu in stopnjah odpisa neopredmetenih sredstev in opredmetenih osnovnih sredstev (Uradni list RS, št. 45/05, 138/06, 120/07, 48/09, 112/09, 58/10, 108/13 in 100/15),
- Zakon o davku od dohodkov pravnih oseb (Uradni list RS, št. 117/06, 56/08, 76/08, 5/09, 96/09, 110/09 – ZDavP-2B, 43/10, 59/11, 24/12, 30/12, 94/12, 81/13, 50/14, 23/15, 82/15, 68/16, 69/17, 79/18, 66/19, 172/21 in 105/22 - ZZNŠPP),
- Zakon o davku na dodano vrednost (Uradni list RS, št. 13/11 – uradno prečiščeno besedilo, 18/11, 78/11, 38/12, 83/12, 86/14, 90/15, 77/18, 59/19, 72/19, 196/21, 3/22 in 29/22 - ZUOPDCE),
- Pravilnik o opredelitvi pridobitne in nepridobitne dejavnosti (Uradni list RS, št. 109/07, 68/09 in 137/21),
- Pravilnik o načinu in rokih usklajevanja terjatev in obveznosti po 37. členu Zakona o računovodstvu (Uradni list RS, št. 117/02, 134/03 in 108/13),
- Uredba o delovni uspešnosti iz naslova prodaje blaga in storitev na trgu (Uradni list RS, št. 97/09 in 41/12),
- Pravilnik o usmeritvah za usklajeno delovanje sistema notranjega nadzora javnih financ (Uradni list RS, št. 72/02),
- Slovenske računovodske standarde, kadar obravnavajo računovodske postavke za katere ni določeno z zakonom o računovodstvu in podzakonskimi akti,
- Računovodska pravila Urbanističnega inštituta RS,
- Drugi predpisi, ki urejajo finančno poslovanje, plačilni promet in so v zvezi s predmetom poslovanja in
- Navodilo za odpis terjatev Ministrstva za izobraževanje, znanost in šport v skladu s tretjim odstavkom 77. člena Zakona o javnih financah. Št. 0140-47/2016/60 z dne 24. 1. 2018 (prejem po elektronski pošti dne 25. 1. 2018).

Računovodsko poročilo je del poslovnega letnega poročila, katerega vsebino, členitev in obliko določa Pravilnik o sestavljanju letnih poročil za proračun, proračunske uporabnike in druge osebe javnega prava. V skladu s 15. členom pravilnika pojasnila k izkazom obsegajo obvezne priloge in računovodske informacije, ki jih določa 26. člen pravilnika, pa tudi drugi informacije, za katere uporabniki enotnega kontnega načrta presodijo, da so pomembne za razkritje postavk k računovodskih izkazih.

Pri pripravi računovodskega poročila sledimo postavkam računovodskih izkazov, ki so podrobno določene s samim enotnim kontnim načrtom.

Računovodsko poročilo je v skladu z 20. do 23. členom Zakona o računovodstvu sestavljeno iz:

- Bilance stanja s prilogama o stanju in gibanju neopredmetenih sredstev in opredmetenih osnovnih sredstev ter stanju opredmetenih dolgoročnih finančnih naložb in posojil,
- Izkaz prihodkov in odhodkov določenih uporabnikov po vrstah dejavnosti in po načelu denarnega toka,
- Izkaz računa finančnih terjatev in naložb določenih uporabnikov,
- Izkaz računa financiranja določenih uporabnikov in
- Pojasnil k računovodskim izkazom.

1.3 Vrednotenje računovodskih kategorij

Računovodski izkazi so sestavljeni v evrih brez centov. Poslovni dogodki nominirani v tujih valutah se preračunajo v evre na dan nastanka po srednjem tečaju Banke Slovenije. Tečajne razlike, ki se pojavijo do dneva poravnave takšnih terjatev ali do dneva bilance stanja, se štejejo kot postavka finančnih prihodkov oziroma finančnih odhodkov. Na bilančni presečni dan se terjatve in obveznosti preračunajo na referenčni tečaj ECB Banke Slovenije.

Vse postavke vrednotimo v skladu s Pravilnikom o razčlenjevanju in merjenju prihodkov in odhodkov pravnih oseb javnega prava, Pravilnikom o načinu in stopnjah odpisa neopredmetenih sredstev in opredmetenih osnovnih sredstev in Slovenskimi računovodskimi standardi.

Neopredmetena sredstva

Neopredmetena sredstva zajemajo naložbe v pridobljene dolgoročne materialne pravice, ki se odpisujejo po 10 odstotni amortizacijski stopnji.

Neopredmetena sredstva se izkazujejo po nabavnih vrednosti z vštetimi uvoznimi in nevračljivimi nakupnimi dajatvami.

Opredmetena osnovna sredstva

Med opredmetenimi osnovnimi sredstvi izkazujemo: zemljišča, zgradbe, opremo in drobni inventar, katerega doba uporabnosti je daljša od enega leta. Opredmetena osnovna sredstva se izkazujejo po nabavni vrednosti, ki zajema nakupno ceno osnovnega sredstva, uvozne in nevračljive nakupne dajatve ter stroške, ki jih je mogoče neposredno pripisati osnovnemu sredstvu, zlasti stroške dostave in namestitve.

Opredmetena osnovna sredstva, katerega posamična nabavna vrednost po dobaviteljevem obračunu ne presega vrednosti 500 € izkazujemo na podlagi svojih kriterijev na osnovno sredstvo oziroma drobni inventar.

Sredstva drobnega inventarja, katerih posamična nabavna vrednost ne presega 500 €, se lahko razporedijo med material.

Odtujena in izničena opredmetena osnovna sredstva niso več predmet knjigovodskega evidentiranja. Pri tem nastali presežki se izkažejo med prevrednotenimi poslovnimi prihodki, izgube pa med prevrednotenimi poslovnimi odhodki.

Amortizacija

Urbanistični inštitut RS osnovna sredstva odpisuje posamično po metodi enakomernega časovnega amortiziranja. Uporabljene amortizacijske stopnje v letu 2022 so bile enake stopnjam rednega odpisa, ki jih določa Pravilnik o načinu in stopnjah odpisa neopredmetenih sredstev in opredmetenih osnovnih sredstev.

Terjatve

Terjatve se delijo na kratkoročne in dolgoročne. Del dolgoročnih terjatev, ki zapadejo v plačilo v roku do enega leta se v bilanci izkazujejo med kratkoročnimi terjatvami.

Terjatve vseh vrst izkazujemo v zneskih, ki izhajajo iz ustreznih listin, ob predpostavki, da bodo poplačani.

Terjatve, za katere obstaja domneva, da ne bodo poravnane, ali pa niso poravnane v rednem roku, so izkazane kot dvomljive in sporne terjatve in jih izkazujemo na kontih popravka vrednosti. Popravki vrednosti terjatev se tvorijo individualno po posameznih terjativah, na podlagi ocene iztržljivosti terjatve in se izkazujejo v breme prevrednotenih odhodkov.

Dani predujmi so plačila dobaviteljem, ki še niso poračunana z vrednostjo dobavljivih količin oziroma opravljenih storitev.

Kratkoročne terjatve do uporabnikov enotnega kontnega načrta so terjatve do uporabnikov proračuna za katere se sestavlja premoženjska bilanca države oziroma občine.

Denarna sredstva

Denarna sredstva, ki jih sestavljajo gotovina v blagajni in knjižni denar na podračunu pri Upravi RS za javna plačila se izkazujejo po nominalni vrednosti.

Zaloge

Zaloge se vrednotijo po metodi zaporednih cen (FIFO), ki je določena z računovodskimi pravili Urbanističnega inštituta RS.

Obveznosti

Kratkoročne obveznosti se ob začetnem pripoznavanju ovrednotijo z zneski iz ustreznih listin o njihovem nastanku s predpostavko, da bodo upniki zahtevali njihovo plačilo. Zajemajo kratkoročne obveznosti do dobaviteljev, obveznosti do zaposlenih, obveznosti iz naslova prejetih predujmov in varščin, kratkoročne obveznosti do uporabnikov enotnega kontnega načrta in druge kratkoročne obveznosti.

Sklad premoženja

Sestavni deli sklada premoženja so:

- Sklad premoženja, v lasti Inštituta za neopredmetena sredstva in opredmetena osnovna sredstva
- presežek prihodkov nad odhodki.

Prihodki

Prihodki se razčlenjujejo na poslovne, finančne, druge in prevrednotene prihodke.

Prihodki iz poslovanja so prihodki iz naslova prejetih proračunskih sredstev državnega in evropskega proračuna za izvajanje javne službe, ne-proračunski prihodki za izvajanje javne službe, prihodki iz naslova prodaje proizvodov in storitev na trgu ter prihodki drugih dejavnosti Inštituta.

Med finančnimi prihodki sodijo prihodki iz naslova obresti od pozitivnega stanja sredstev na podračunu UJP.

Druge prihodke sestavljajo neobičajne postavke, ki v obravnavanem poslovnem letu povečujejo izid rednega poslovanja.

Prevrednoteni poslovni prihodki se praviloma pojavljajo ob odtujitvah opredmetenih osnovnih sredstev in neopredmetenih sredstev, v kolikor njihova prodajna vrednost presega knjigovodsko vrednost zmanjšano za morebitne prevrednotene popravke sklada premoženja. Kot prevrednoteni poslovni prihodki se pojavljajo tudi odpisi obveznosti iz prejšnjih let in drugi prevrednoteni prihodki.

Odhodki

Odhodki se razčlenjujejo na poslovne, finančne, druge in prevrednotene odhodke.

Poslovni odhodki so stroški materiala, stroški storitev, stroški amortizacije, stroški dela in drugi stroški.

Finančni odhodki nastajajo v zvezi z obrestmi, ki se nanašajo na zaračunane zamudne obresti in negativne tečajne razlike ter drugi finančni odhodki.

Drugi odhodki so neobičajne postavke, ki v obravnavanem poslovnem letu zmanjšujejo izid iz rednega poslovanja.

Prevrednoteni poslovni odhodki se pojavljajo v zvezi z opredmetenimi osnovnimi sredstvi, neopredmetenimi sredstvi in obratnimi sredstvi zaradi njihove oslabitve, če zmanjšanje njihove vrednosti ni krito s posebnim prevrednotenim popravkom obveznosti za sredstva sklada premoženja.

1.4 Davčni status Urbanističnega inštituta RS

Urbanistični inštitut RS je zavezanec za davek na dodano vrednost, ker v skladu z Zakonom o davku na dodano vrednost presega obdavčljivi promet nad 50.000 €.

Urbanistični inštitut RS je bil v letu 2022 zavezanec za davek od dohodka pravnih oseb. S spremembo Pravilnika o enotnem kontnem načrtu za proračun, proračunske uporabnike in druge osebe javnega prava se davek od dohodka pravnih oseb v letu 2022 izkazuje v razredu 8 – ugotovitev rezultata poslovanja.

1.5 Sodila, ki so bila uporabljena za razmejevanje prihodkov in odhodkov na dejavnost javne službe ter dejavnost prodaje blaga in storitev na trgu

Zakon o zavodih dovoljuje, da javni zavod pod določenimi pogoji, ki so opredeljeni v zakonu, izvajajo poleg javne službe tudi tržno dejavnost. Urbanistični inštitut RS ima v svojem aktu o ustanovitvi opredeljeno, da za opravljanje svoje dejavnosti pridobiva sredstva iz državnega proračuna za izvajanje nacionalnega raziskovalnega programa, iz državnih razpisov in pogodb za pridobivanje in sprejetje projektov ter iz skladov in donacij iz domačih in mednarodnih virov.

Pri razmejevanju odhodkov na tiste, ki se nanašajo na javno službo in tiste, ki se nanašajo na prodajo blaga in storitev na trgu Urbanistični inštitut RS upošteva načelo, da je potrebno ob nastanku poslovnega dogodka določiti, za kakšno vrsto dejavnosti gre. Stroški in odhodki so bili knjigovodsko ločeni po stroškovnih mestih. Za stroške, ki so predstavljali skupni strošek Inštituta smo za obračun davka na dodano vrednost uporabili delitev po izračunanem ključu, pri čemer je za osnovo obdavčljive dejavnosti Inštituta predstavljala delitev prihodkov glede na vir financiranja v preteklem letu (ločeno obdavčljiva in neobdavčljiva dejavnost).

Stroški dela, splošni stroški materiala in storitev, amortizacija in drugi stroški, ki se nanašajo neposredno na posamezno dejavnost javne službe in dejavnost prodaje blaga in storitev, se evidentirajo neposredno na ustrezno dejavnost / na ustrezna stroškovna mesta. Skupni posredni stroški dela, splošni stroški materiala in storitev, amortizacija in drugi stroški se delijo med dejavnosti/ stroškovna mesta po mesečno določenem ključu. Sodilo za določitev mesečnega ključa je razmerje ur opravljenega neposrednega dela za posamezno dejavnost / stroškovna mesta v tem mesecu. Razmerje se določi na podlagi dejansko opravljenih ur po posamezni dejavnosti / stroškovnih mestih, glede na vse opravljene ure na nivoju Inštituta.

2 Finančni načrt Inštituta za leto 2022

Upravni odbor Urbanističnega inštituta RS je dne 26. 1. 2022 sprejel Programa dela in finančnega načrta UIRS za leto 2022 in dne 21. 12. 2022 Rebalans programa dela in finančnega načrta za leto 2022 v katerem je bil načrtovan presežek prihodkov in odhodkov na področju izvajanja javne službe v višini 0 € in presežek prihodkov na odhodki na tržnem delu poslovanja v višini 9.290 €.

Na podlagi šestega odstavka 63. člena Zakona o izvrševanju proračunov RS za leti 2022 in 2023, je pristojno Ministrstvo za izobraževanje, znanost in šport posredovalo izhodišča za pripravo letnega programa dela in finančnega načrta za leto 2022, in sicer:

- Priprava programa dela in finančnega načrta za leto 2022, št. 0140-94/2021-1 z dne 16. 12. 2021. Urbanistični inštitut RS je prejel s strani Ministrstva za izobraževanje, znanost in šport soglasje h Programu dela in finančnemu načrtu Urbanističnega inštituta RS za leto 2022, številka 0140-107/2021/7, dne 11. 3. 2022.
- Nova izhodišča za pripravo rebalansa finančnega načrta za leto 2022 javnih raziskovalnih zavodov, št. 0140-94/2020/55 z dne 10. 11. 2022 in
- Spremembo izhodišč za pripravo rebalansa finančnih načrtov za leto 2022 za javne raziskovalne zavode Ministrstva za izobraževanje, znanost in šport, št. 0140-61/2021/61 z dne 6. 12. 2022 .

Urbanistični inštitut RS je prejel s strani Ministrstva za izobraževanje, znanost in šport soglasje h Rebalansu programa dela in finančnega načrta za leto 2022, številka 0140-107/2021/11, dne 22. 12. 2022.

Inštitut je v letu 2022 dosegel 104,2 % realizacije finančnega načrta za leto 2022 po načelu poslovnega dogodka oziroma 100,2 % realizacije finančnega načrta za leto 2022 po načelu denarnega toka.

3 Likvidnost Inštituta

Inštitut je v letu 2022 uspešno zagotavljal likvidnost ter dosegel načrtovane cilje, to je zagotavljanje optimizacije denarnih tokov ob upoštevanju načela varnosti in likvidnosti ter tekoče mesečno izpolnjevanje vseh finančnih obveznosti. Za tekoče poslovanje se Inštitut v letu 2022 ni zadolžil in na dan 31. 12. 2022 ni izkazal zadolženosti.

4 Računovodski izkazi

Računovodsko poročilo zajema naslednje izkaze in vsebine:

4.1 Bilanca stanja na dan 31. 12. 2022

ČLENITEV SKUPINE KONTOV	NAZIV SKUPINE KONTOV	Oznaka za AOP	ZNESEK		Indeks realiz.22/ realiz.21
			Leto 2021	Leto 2022	
1	2	3	4	5	6=5/4*100
	SREDSTVA				
	A) DOLGOROČNA SREDSTVA IN SREDSTVA V UPRAVLJANJU (002-003+004-005+006-007+008+009+010+011)	001	241.413	227.598	94,3
00	NEOPREDMETENA SREDSTVA IN DOLGOROČNE AKTIVNE ČASOVNE RAZMEJITVE	002	23.492	23.492	100,0
01	POPRAVEK VREDNOSTI NEOPREDMETENIH SREDSTEV	003	13.861	16.143	116,5
02	NEPREMIČNINE	004	443.874	443.874	100,0
03	POPRAVEK VREDNOSTI NEPREMIČNIN	005	261.292	274.608	105,1
04	OPREMA IN DRUGA OPREDMETENA OSNOVNA SREDSTVA	006	382.089	416.431	109,0
05	POPRAVEK VREDNOSTI OPREME IN DRUGIH OPREDMETENIH OSNOVNIH SREDSTEV	007	338.357	371.682	109,8
06	DOLGOROČNE FINANČNE NALOŽBE	008	0	0	-
07	DOLGOROČNO DANA POSOJILA IN DEPOZITI	009	0	0	-
08	DOLGOROČNE TERJATVE IZ POSLOVANJA	010	5.468	6.234	114,0
09	TERJATVE ZA SREDSTVA DANA V UPRAVLJANJE	011	0	0	-
	B) KRATKOROČNA SREDSTVA; RAZEN ZALOG IN AKTIVNE ČASOVNE RAZMEJITVE (013+014+015+016+017+018+019+020+021+022)	012	866.844	929.753	107,3
10	DENARNA SREDSTVA V BLAGAJNI IN TAKOJ UNOVČLJIVE VREDNOSTNICE	013	0	0	-
11	DOBROIMETJE PRI BANKAH IN DRUGIH FINANČNIH USTANOVAH	014	800.696	828.542	103,5
12	KRATKOROČNE TERJATVE DO KUPCEV	015	2.561	30	1,2
13	DANI PREDUJMI IN VARŠČINE	016	0	0	-
14	KRATKOROČNE TERJATVE DO UPORABNIKOV ENOTNEGA KONTNEGA NAČRTA	017	53.334	94.840	177,8
15	KRATKOROČNE FINANČNE NALOŽBE	018	0	0	-
16	KRATKOROČNE TERJATVE IZ FINANCIRANJA	019	0	0	-
17	DRUGE KRATKOROČNE TERJATVE	020	6.528	1.429	21,9
18	NEPLAČANI ODHODKI	021	0	0	-
19	AKTIVNE ČASOVNE RAZMEJITVE	022	3.725	4.912	131,9
	C) ZALOGE (024+025+026+027+028+029+030+031)	023	0	0	-
30	OBRAČUN NABAVE MATERIALA	024	0	0	-
31	ZALOGE MATERIALA	025	0	0	-
32	ZALOGE DROBNEGA INVENTARJA IN EMBALAŽE	026	0	0	-
33	NEDOKONČANA PROIZVODNJA IN STORITVE	027	0	0	-
34	PROIZVODI	028	0	0	-
35	OBRAČUN NABAVE BLAGA	029	0	0	-
36	ZALOGE BLAGA	030	0	0	-
37	DRUGE ZALOGE	031	0	0	-
	I. AKTIVA SKUPAJ (001+012+023)	032	1.108.257	1.157.351	104,4
99	AKTIVNI KONTI IZVENBILANČNE EVIDENCE	033	0	0	-
	OBVEZNOSTI DO VIROV SREDSTEV				
	D) KRATKOROČNE OBVEZNOSTI IN PASIVNE ČASOVNE RAZMEJITVE (035+036+037+038+039+040+041+042+043)	034	605.706	625.993	103,3
20	KRATKOROČNE OBVEZNOSTI ZA PREJETE PREDUJME IN VARŠČINE	035	0	0	-

21	KRATKOROČNE OBVEZNOSTI DO ZAPOSLENIH	036	100.287	106.017	105,7
22	KRATKOROČNE OBVEZNOSTI DO DOBAVITELJEV	037	79.874	116.757	146,2
23	DRUGE KRATKOROČNE OBVEZNOSTI IZ POSLOVANJA	038	27.328	24.199	88,6
24	KRATKOROČNE OBVEZNOSTI DO UPORABNIKOV ENOTNEGA KONTNEGA NAČRTA	039	694	919	132,4
25	KRATKOROČNO OBVEZNOSTI DO FINANCERJEV	040	0	0	-
26	KRATKOROČNE OBVEZNOSTI IZ FINANCIRANJA	041	829	2.902	350,1
28	NEPLAČANI PRIHODKI	042	0	0	-
29	PASIVNE ČASOVNE RAZMEJITVE	043	396.694	375.199	94,6
	E) LASTNI VIRI IN DOLGOROČNE OBVEZNOSTI (045+046+047+048+049+050+051+052-053+054+055+056+057+058-059)	044	502.551	531.358	105,7
90	SPLOŠNI SKLAD	045	0	0	-
91	REZERVNI SKLAD	046	0	0	-
92	DOLGOROČNE PASIVNE ČASOVNE RAZMEJITVE	047	557	111	19,9
93	DOLGOROČNE REZERVACIJE	048	0	0	-
940	SKLAD NAMENSKEGA PREMOŽENJA V JAVNIH SKLADIH	049	0	0	-
9410	SKLAD PREMOŽENJA V DRUGIH PRAVNIH OSEBAH JAVNEGA PRAVA, KI JE V NJIHOVI LASTI, ZA NEOPREDMETENA SREDSTVA IN OPREDMETENA OSNOVNA SREDSTVA	050	246.229	244.592	99,3
9411	SKLAD PREMOŽENJA V DRUGIH PRAVNIH OSEBAH JAVNEGA PRAVA, KI JE V NJIHOVI LASTI, ZA FINANČNE NALOŽBE	051	0	0	-
9412	PRESEŽEK PRIHODKOV NAD ODHODKI	052	255.765	286.655	112,1
9413	PRESEŽEK ODHODKOV NAD PRIHODKI	053	0	0	-
96	DOLGOROČNE FINANČNE OBVEZNOSTI	054	0	0	-
97	DRUGE DOLGOROČNE OBVEZNOSTI	055	0	0	-
980	OBVEZNOSTI ZA NEOPREDMETENA SREDSTVA IN OPREDMETENA OSNOVNA SREDSTVA	056	0	0	-
981	OBVEZNOSTI ZA DOLGOROČNE FINANČNE NALOŽBE	057	0	0	-
985	PRESEŽEK PRIHODKOV NAD ODHODKI	058	0	0	-
986	PRESEŽEK ODHODKOV NAD PRIHODKI	059	0	0	-
	I. PASIVA SKUPAJ (034+044)	060	1.108.257	1.157.351	104,4
99	PASIVNI KONTI IZVENBILANČNE EVIDENCE	061	0	0	-

4.2 Izkaz prihodkov in odhodkov – določenih uporabnikov

(v evrih, brez centov)

ČLENITEV PODSKUPIN KONTOV	NAZIV PODSKUPINE KONTOV	Oznaka za AOP	Realizacija za leto 2021	Realizacija za leto 2022	Indeks realiz. 2022/ realiz.2 021
1	2	3	4	5	6
	A) PRIHODKI OD POSLOVANJA (861+862-863+864)	860	1.814.948	2.040.110	112,4
760	PRIHODKI OD PRODAJE PROIZVODOV IN STORITEV	861	1.764.860	1.889.817	107,1
	POVEČANJE VREDNOSTI ZALOG PROIZVODOV IN NEDOKONČANE PROIZVODNJE	862	0	0	-
	ZMANJŠANJE VREDNOSTI ZALOG PROIZVODOV IN NEDOKONČANE PROIZVODNJE	863	0	0	-
761	PRIHODKI OD PRODAJE BLAGA IN MATERIALA	864	50.088	150.293	300,1
762	B) FINANČNI PRIHODKI	865	0	2.105	-
763	C) DRUGI PRIHODKI	866	7	5	66,4
	Č) PREVREDNOTOVALNI POSLOVNI PRIHODKI (868+869)	867	6	103	1.716,5
del 764	PRIHODKI OD PRODAJE OSNOVNIH SREDSTEV	868	0	0	-
del 764	DRUGI PREVREDNOTOVALNI POSLOVNI PRIHODKI	869	6	103	-

	D) CELOTNI PRIHODKI (860+865+866+867)	870	1.814.961	2.042.323	112,5
	E) STROŠKI BLAGA, MATERIALA IN STORITEV (872+873+874)	871	532.708	594.351	111,6
del 466	NABAVNA VREDNOST PRODANEGA MATERIALA IN BLAGA	872	0	0	-
460	STROŠKI MATERIALA	873	29.410	37.555	127,7
461	STROŠKI STORITEV	874	503.298	556.796	110,6
	F) STROŠKI DELA (876+877+878)	875	1.215.301	1.351.749	111,2
del 464	PLAČE IN NADOMESTILA PLAČ	876	983.087	1.090.699	110,9
del 464	PRISPEVKI ZA SOCIALNO VARNOST DELODAJALCEV	877	151.322	166.075	109,7
del 464	DRUGI STROŠKI DELA	878	80.892	94.975	117,4
462	G) AMORTIZACIJA	879	40.249	36.819	91,5
463	H) REZERVACIJE	880	0	0	-
del 465	J) DRUGI STROŠKI	881	8.604	11.081	128,8
467	K) FINANČNI ODHODKI	882	1.793	1.782	99,4
468	L) DRUGI ODHODKI	883	87	5	-
	M) PREVREDNOTOVALNI POSLOVNI ODHODKI (886+887)	884	0	85	-
del 469	ODHODKI OD PRODAJE OSNOVNIH SREDSTEV	885	0	0	-
del 469	OSTALI PREVREDNOTOVALNI POSLOVNI ODHODKI	886	0	85	-
	N) CELOTNI ODHODKI (871+875+879+880+881+882+883+884+885)	887	1.798.742	1.995.872	111,0
	O) PRESEŽEK PRIHODKOV (870-888)	888	16.219	46.451	286,4
	P) PRESEŽEK ODHODKOV (888-870)	889	0	0	-
del 80	Davek od dohodka pravnih oseb	890	33	896	2.715 ,2
del 80	Presežek prihodkov obrač.obdobja z upoštevanjem davka od dohodka(891=888-890)	891	16.186	45.555	281,4
del 80	Presežek odhodkov obrač.obdobja z upoštevanjem davka od dohodka(892=(889+890) oz. (890-888))	892	0	0	-
	Presežek prihodkov iz prejšnjih let , namenjen pokritju odhodkov obračunskega obdobja	893	0	0	-
	Povprečno število zaposlenih na podlagi delovnih ur v obračunskem obdobju (celo število)	894	30	30	100,0
	Število mesecev poslovanja	895	12	12	100,0

4.3 Izkaz prihodkov in odhodkov določenih uporabnikov po vrstah dejavnosti

ČLENITE V PODSKU PIN KONTOV	NAZIV PODSKUPINE KONTOV	Oznaka za AOP	Prih. in	Prih. in	Prih. in	Prih. in
			odh.izv.jav.sl. za leto 2021	odh.od prod.blaga in storitev na trgu za leto 2021	odh.izv.jav.sl. za leto 2022	odh.od prod.blaga in storitev na trgu za leto 2022
1	2	3	4	5	6	7
	A) PRIHODKI OD POSLOVANJA (661+662-663+664)	660	1.764.860	50.088	1.889.817	150.293

760	PRIHODKI OD PRODAJE PROIZVODOV IN STORITEV	661	1.764.860	0	1.889.817	0
	POVEČANJE VREDNOSTI ZALOG PROIZVODOV IN NEDOK. PROIZVODNJE	662	0	0	0	0
	ZMANJŠANJE VREDNOSTI ZALOG PROIZVODOV IN NEDOK. PROIZVODNJE	663	0	0	0	0
761	PRIHODKI OD PRODAJE BLAGA IN MATERIALA	664	0	50.088	0	150.293
762	B) FINANČNI PRIHODKI	665	2.105	0	2.105	0
763	C) DRUGI PRIHODKI	666	0	7	0	5
	Č) PREVREDNOTOVALNI POSLOVNI PRIHODKI (668+669)	667	0	6	0	103
del 764	PRIHODKI OD PRODAJE OSNOVNIH SREDSTEV	668	0	0	0	0
del 764	DRUGI PREVREDNOTOVALNI POSLOVNI PRIHODKI	669	0	6	0	103
	D) CELOTNI PRIHODKI (660+665+666+667)	670	1.766.965	50.101	1.891.922	150.401
	E) STROŠKI BLAGA, MATERIALA IN STORITEV (672+673+674)	671	514.489	18.219	564.705	29.646
del 466	NABAVNA VREDNOST PRODANEGA MATERIALA IN BLAGA	672	0	0	0	0
460	STROŠKI MATERIALA	673	28.404	1.006	34.789	2.766
461	STROŠKI STORITEV	674	486.085	17.213	529.916	26.880
	F) STROŠKI DELA (676+677+678)	675	1.192.983	22.318	1.252.204	99.545
del 464	PLAČE IN NADOMESTILA PLAČ	676	968.711	14.376	1.010.378	80.321
del 464	PRISPEVKI ZA SOCIALNO VARNOST DELODAJALCEV	677	146.147	5.175	153.845	12.230
del 464	DRUGI STROŠKI DELA	678	78.125	2.767	87.981	6.994
462	G) AMORTIZACIJA	679	38.872	1.377	34.108	2.711
463	H) REZERVACIJE	680	0	0	0	0
del 465	J) DRUGI STROŠKI	681	8.310	294	10.265	816
467	K) FINANČNI ODHODKI	682	1.732	61	1.651	131
468	L) DRUGI ODHODKI	683	84	3	5	0
	M) PREVREDNOTOVALNI POSLOVNI ODHODKI (686+687)	684	0	0	79	6
del 469	ODHODKI OD PRODAJE OSNOVNIH SREDSTEV	685	0	0	0	0
del 469	OSTALI PREVREDNOTOVALNI POSLOVNI ODHODKI	686	0	0	79	6
	N) CELOTNI ODHODKI (671+675+679+680+681+682+683+684+685)	687	1.756.470	42.272	1.863.017	132.855

	O) PRESEŽEK PRIHODKOV (670-688)	688	10.495	7.829	28.905	17.546
	P) PRESEŽEK ODHODKOV (688-670)	689	0	0	0	0
del 80	Davek od dohodka pravnih oseb	690	0	33	0	896
del 80	Presežek prihodkov obrač.obdobja z upoštevanjem davka od dohodka(891=888-890)	691	10.495	7.796	28.905	16.650
del 80	Presežek odhodkov obrač.obdobja z upoštevanjem davka od dohodka(892=(889+890) oz. (890-888)	692	0	0	0	0
	Presežek prihodkov iz prejšnjih let , namenjen pokritju odhodkov obračunskega obdobja	691	0	0	0	0

4.4 Izkaz prihodkov in odhodkov določenih uporabnikov po načelu denarnega toka

Členite v kontov	NAČRT	Oznaka za AOP	Realizacija 2021	Realizacija 2022	Indeks realizacija 2022/realizacija 2021
a1	a	b	c	d	f=d/c*100
	I. SKUPAJ PRIHODKI (402+431)	401	2.017.409	1.963.312	97,3
	1. PRIHODKI ZA IZVAJANJE JAVNE SLUŽBE (403+420)	402	1.905.270	1.812.508	95,1
	A. Prihodki iz sredstev javnih financ (404+407+410+413+418+419)	403	1.394.986	1.292.875	92,7
	a. Prejeta sredstva iz državnega proračuna (405+406)	404	1.394.986	1.292.875	92,7
del 7400	Prejeta sredstva iz državnega proračuna za tekočo porabo	405	1.394.986	1.292.875	92,7
del 7400	Prejeta sredstva iz državnega proračuna za investicije	406	0	0	-
	b. Prejeta sredstva iz občinskih proračunov (408+409)	407	0	0	-
del 7401	Prejeta sredstva iz občinskih proračunov za tekočo porabo	408	0	0	-
del 7401	Prejeta sredstva iz občinskih proračunov za investicije	409	0	0	-
	c. Prejeta sredstva iz skladov socialnega zavarovanja (411+412)	410	0	0	-
del 7402	Prejeta sredstva iz skladov socialnega zavarovanja tekočo porabo	411	0	0	-
del 7402	Prejeta sredstva iz skladov socialnega zavarovanja za investicije	412	0	0	-
	d. Prejeta sredstva iz javnih skladov in agencij (414+415+416+417)	413	0	0	-
del 7403	Prejeta sredstva iz javnih skladov za tekočo porabo	414	0	0	-
del 7403	Prejeta sredstva iz javnih skladov za investicije	415	0	0	-
del 7404	Prejeta sredstva iz javnih agencij za tekočo porabo	416	0	0	-
del 7404	Prejeta sredstva iz javnih agencij za investicije	417	0	0	-
del 740	e. Prejeta sredstva iz proračunov iz naslova tujih donacij	418	0	0	-
741	f. Prejeta sredstva iz državnega proračuna iz sredstev proračuna Evropske unije	419	0	0	-
	B) Drugi prihodki za izvajanje dejavnosti javne službe (422+423+487+424+425+426+427+428+488+489+490+429+430)	420	510.284	519.633	101,8
del 7102	Prejete obresti	422	0	1.141	-
7100	Prihodki od udeležbe na dobičku in dividend ter presežkov prihodkov nad odhodki	423	0	0	-
7103	Prihodki od najemnin, zakupnin in drugi prihodki od premoženja	487	0	0	-
7141	Drugi tekoči prihodki iz naslova izvajanja javne službe	424	0	0	-

72	Kapitalski prihodki	425	0	0	-
730	Prejete donacije iz domačih virov	426	0	0	-
731	Prejete donacije iz tujine	427	0	0	-
732	Donacije za odpravo posledic naravnih nesreč	428	0	0	-
782	Prejeta sredstva iz proračuna EU iz strukturnih skladov	488	259.965	219.930	84,6
783	Prejeta sredstva iz proračuna EU iz Kohezijskega sklada	489	0	0	-
784	Prejeta sredstva iz proračuna EU za izvajanje centraliziranih in drugih programov EU	490	248.845	293.131	117,8
786	Ostala prejeta sredstva iz proračuna Evropske unije	429		0	-
787	Prejeta sredstva od drugih evropskih institucij in iz drugih držav	430	1.474	5.431	368,4
	2. PRIHODKI OD PRODAJE BLAGA IN STORITEV NA TRGU (432 +433)	431	112.139	150.804	134,5
7130 del 7102	Prihodki od prodaje blaga in storitev na trgu	432	112.139	150.804	134,5
	Prejete obresti	433	0	0	-
	II. SKUPAJ ODHODKI (438+481)	437	1.907.326	1.943.315	101,9
	1. ODHODKI ZA IZVAJANJE JAVNE SLUŽBE (439+447+453+464+465+466+467+468+469+470)	438	1.804.205	1.797.263	99,6
	A. Plače in drugi izdatki zaposlenim (440+441+442+443+444+445+446)	439	1.039.098	1.124.229	108,2
del 4000	Plače in dodatki	440	946.906	1.017.050	107,4
del 4001	Regres za letni dopust	441	30.973	33.817	109,2
del 4002	Povračila in nadomestila	442	33.006	43.295	131,2
del 4003	Sredstva za delovno uspešnost	443	23.342	26.533	113,7
del 4004	Sredstva za nadurno delo	444	0	0	-
del 4005	Plače za delo nerezidentov po pogodbi	445	0	0	-
del 4009	Drugi izdatki zaposlenim	446	4.871	3.534	72,6
	B. Prispevki delodajalcev za socialno varnost (448+449+450+451+452)	447	169.400	168.070	99,2
del 4010	Prispevki za pokojninsko in invalidsko zavarovanje	448	84.795	82.966	97,8
del 4011	Prispevki za zdravstveno zavarovanje	449	70.564	71.154	100,8
del 4012	Prispevki za zaposlovanje	450	762	701	92,0
del 4013	Prispevki za starševsko varstvo	451	995	1.004	100,9
del 4015	Premije kolektivnega dodatnega pokojninskega zavarovanja, na podlagi ZKDPZJU	452	12.285	12.245	99,7
	C. Izdatki za blago in storitve za izvajanje javne službe (454+455+456+457+458+459+460+461+462+463)	453	471.849	463.097	98,1
del 4020	Pisarniški in splošni material in storitve	454	117.389	177.871	151,5
del 4021	Posebni material in storitve	455	6.189	10.406	168,1
del 4022	Energija, voda, komunalne storitve in komunikacije	456	27.112	27.230	100,4
del 4023	Prevozni stroški in storitve	457	0	0	-
del 4024	Izdatki za službena potovanja	458	25.112	69.127	275,3
del 4025	Tekoče vzdrževanje	459	154.846	77.087	49,8
del 4026	Poslovne najemnine in zakupnine	460	46.617	49.286	105,7
del 4027	Kazni in odškodnine	461	0	0	-
del 4028	Davek na izplačane plače	462	0	0	-
del 4029	Drugi operativni odhodki	463	94.584	52.090	55,1

403	D. Plačila domačih obresti	464	1.793	1.782	99,4
404	E. Plačila tujih obresti	465	0	0	-
410	F. Subvencije	466	0	0	-
411	G. Transferi posameznikom in gospodinjstvom	467	0	0	-
412	H. Transferi neprofitnim organizacijam in ustanovam	468	0	0	-
413	I. Drugi tekoči domači transferi	469	0	0	-
	J. Investicijski odhodki (471+472+473+474+475+476+477+478+479+480)	470	122.065	40.085	32,8
4200	Nakup zgradb in prostorov	471	0	0	-
4201	Nakup prevoznih sredstev	472	0	0	-
4202	Nakup opreme	473	41.694	31.577	75,7
4203	Nakup drugih osnovnih sredstev	474	13.334	8.508	63,8
4204	Novogradnja, rekonstrukcija in adaptacije	475	0	0	-
4205	Investicijsko vzdrževanje in obnove	476	67.037	0	0,0
4206	Nakup zemljišč in naravnih bogastev	477	0	0	-
4207	Nakup nematerialnega premoženja	478	0	0	-
4208	Študije o izvedljivosti projektov, projektna dokumentacija, nadzor, investicijski inženiring	479	0	0	-
4209	Nakup blagovnih rezerv in intervencijskih zalog	480	0	0	-
	2. ODHODKI IZ NASLOVA PRODAJE BLAGA IN STORITEV NA TRGU (482+483+484)	481	103.121	146.052	141,6
del 400	A. Plače in drugi izdatki zaposlenim iz naslova prodaje blaga in storitev na trgu	482	55.748	93.538	167,8
del 401	B. Prispevki delodajalcev za socialno varnost iz naslova prodaje blaga in storitev na trgu	483	1.973	13.984	708,8
del 402	C. Izdatki za blago in storitve iz naslova prodaje blaga in storitev na trgu	484	45.400	38.530	84,9
	III/1 PRESEŽEK PRIHODKOV NAD ODHODKI (401-437)	485	110.083	19.997	18,2
	III/2 PRESEŽEK ODHODKOV NAD PRIHODKI (437-401)	486	0	0	-

4.5 Izkaz računa financiranja določenih uporabnikov

ČLENITEV KONTOV	NAZIV KONTA	Oznaka za AOP	Realizacija za leto 2021	Realizacija za leto 2022	Indeks realizacija 2022 realizacija 2021
1	2	3	4	5	6=5/4*100
50	VII. ZADOLŽEVANJE (551+559)	550	0	0	-
500	Domače zadolževanje (552+553+554+555+556+557+558)	551	0	0	-
5001	Najeti krediti pri poslovnih bankah	552	0	0	-
5002	Najeti krediti pri drugih finančnih institucijah	553	0	0	-
del 5003	Najeti krediti pri državnem proračunu	554	0	0	-
del 5003	Najeti krediti pri proračunih lokalnih skupnosti	555	0	0	-
del 5003	Najeti krediti pri skladih socialnega zavarovanja	556	0	0	-
del 5003	Najeti krediti pri drugih javnih skladih	557	0	0	-
del 5003	Najeti krediti pri drugih domačih kreditodajalcih	558	0	0	-

501	Zadolževanje v tujini	559	0	0	-
55	VIII. ODPLAČILA DOLGA (561+569)	560	0	0	-
550	Odplačila domačega dolga (562+563+564+565+566+567+568)	561	0	0	-
5501	Odplačila kreditov poslovnim bankam	562	0	0	-
5502	Odplačila kreditov drugim finančnim institucijam	563	0	0	-
del 5503	Odplačila kreditov državnemu proračunu	564	0	0	-
del 5503	Odplačila kreditov proračunom lokalnih skupnosti	565	0	0	-
del 5503	Odplačila kreditov skladom socialnega zavarovanja	566	0	0	-
del 5503	Odplačila kreditov drugim javnim skladom	567	0	0	-
del 5503	Odplačila kreditov drugim domačim kreditodajalcem	568	0	0	-
551	Odplačila dolga v tujino	569	0	0	-
	IX/1 NETO ZADOLŽEVANJE (550-560)	570	0	0	-
	IX/2 NETO ODPLAČILO DOLGA (560-550)	571	0	0	-
	X/1 POVEČANJE SREDSTEV NA RAČUNIH (485+524+570)-(486+525+571)	572	110.083	19.997	18,2
	X/2 ZMANJŠANJE SREDSTEV NA RAČUNIH (486+525+571)-(485+524+570)	573	0	0	-

4.6 Izkaz računa finančnih terjatev in naložb določenih uporabnikov

ČLENITEV KONTOV	NAZIV KONTA	Oznaka za AOP	Realizacija za leto 2021	Realizacija za leto 2022	Indeks realizacija 2022/ realizacija 2021
1	2	3	4	5	6=5/4*100
750	IV. PREJETA VRAČILA DANIH POSOJIL (501+502+503+504+505+506 +507+508+509+510+511)	500	0	0	-
7500	Prejeta vračila danih posojil od posameznikov in zasebnikov	501	0	0	-
7501	Prejeta vračila danih posojil od javnih skladov	502	0	0	-
7502	Prejeta vračila danih posojil od javnih podjetij in družb, ki so v lasti države ali občin	503	0	0	-
7503	Prejeta vračila danih posojil od finančnih institucij	504	0	0	-
7504	Prejeta vračila danih posojil od privatnih podjetij	505	0	0	-
7505	Prejeta vračila danih posojil od občin	506	0	0	-
7506	Prejeta vračila danih posojil-iz tujine	507	0	0	-
7507	Prejeta vračila danih posojil-državnemu proračunu	508	0	0	-
7508	Prejeta vračila danih posojil od javnih agencij	509	0	0	-
7509	Prejeta vračila plačanih poroštev	510	0	0	-
751	Prodaja kapitalskih deležev	511	0	0	-
440	V. DANA POSOJILA IN POVEČANJE KAPITALSKIH DELEŽEV (513+514+515+516 +517 +518+519+520+521+522+523)	512	0	0	-
4400	Dana posojila posameznikom in zasebnikom	513	0	0	-
4401	Dana posojila javnim skladom	514	0	0	-
4402	Dana posojila javnim podjetjem in družbam, ki so v lasti države ali občin	515	0	0	-
4403	Dana posojila finančnim institucijam	516	0	0	-

4404	Dana posojila privatnim podjetjem	517	0	0	-
4405	Dana posojila občinam	518	0	0	-
4406	Dana posojila v tujino	519	0	0	-
4407	Dana posojila državnemu proračunu	520	0	0	-
4408	Dana posojila javnim agencijam	521	0	0	-
4409	Plačila zapadlih poroštev	522	0	0	-
441	Povečanje kapitalskih deležev in naložb	523	0	0	-
	VI/1 PREJETA MINUS DANA POSOJILA (500-512)	524	0	0	-
	VI/2 DANA MINUS PREJETA POSOJILA (512-500)	525	0	0	-

4.7 Stanje in gibanje neopredmetenih sredstev in opredmetenih osnovnih sredstev

NAZIV	Oznaka za AOP	ZNESEK									
		Nabavna vrednost (1.1.)	Popravek vrednosti (1.1.)	Povečanje nabavne vrednosti	Povečanje popravka vrednosti	Zmanjšanje nabavne vrednosti	Zmanjšanje popravka vrednosti	Amortizacija	Neodpisana vrednost (31.12.)	Previdnjenje zaradi okrepitve	Previdnjenje zaradi oslabitve
1	2	3	4	5	6	7	8	9	10 (3-4+5-6-7+8-9)	11	12
I. Neopredmetena sredstva in opredmetena osnovna sredstva v upravljanju (701+702+703+704+705+706+707)	700	849.455	613.510	38.985	0	4.643	4.643	53.566	221.365	0	0
A. Dolgoročno odloženi stroški	701	0	0	0	0	0	0	0	0	0	0
B. Dolgoročne premoženjske pravice	702	23.492	13.861	0	0	0	0	2.282	7.349	0	0
C. Druga neopredmetena sredstva	703	0	0	0	0	0	0	0	0	0	0
D. Zemljišča	704	0	0	0	0	0	0	0	0	0	0
E. Zgradbe	705	443.874	261.292	0	0	0	0	13.316	169.267	0	0
F. Oprema	706	382.089	338.357	38.985	0	4.643	4.643	37.968	44.749	0	0
G. Druga opredmetena osnovna sredstva	707	0	0	0	0	0	0	0	0	0	0
II. Neopredmetena sredstva in opredmetena osnovna sredstva v lasti (709+710+711+712+713+714+715)	708	0	0	0	0	0	0	0	0	0	0
A. Dolgoročno odloženi stroški	709	0	0	0	0	0	0	0	0	0	0
B. Dolgoročne premoženjske pravice	710	0	0	0	0	0	0	0	0	0	0
C. Druga neopredmetena sredstva	711	0	0	0	0	0	0	0	0	0	0
D. Zemljišča	712	0	0	0	0	0	0	0	0	0	0
E. Zgradbe	713	0	0	0	0	0	0	0	0	0	0
F. Oprema	714	0	0	0	0	0	0	0	0	0	0
G. Druga opredmetena osnovna sredstva	715	0	0	0	0	0	0	0	0	0	0
III. Neopredmetena sredstva in opredmetena osnovna sredstva v finančnem najemu (717+718+719+720+721+722+723)	716	0	0	0	0	0	0	0	0	0	0
A. Dolgoročno odloženi stroški	717	0	0	0	0	0	0	0	0	0	0
B. Dolgoročne premoženjske pravice	718	0	0	0	0	0	0	0	0	0	0
C. Druga neopredmetena sredstva	719	0	0	0	0	0	0	0	0	0	0
D. Zemljišča	720	0	0	0	0	0	0	0	0	0	0
E. Zgradbe	721	0	0	0	0	0	0	0	0	0	0
F. Oprema	722	0	0	0	0	0	0	0	0	0	0
G. Druga opredmetena osnovna sredstva	723	0	0	0	0	0	0	0	0	0	0

4.8 Stanje in gibanje dolgoročnih finančnih naložb in posojil

VRSTA NALOŽB OZIROMA POSOJIL	Oznaka za AOP	Z N E S E K									
		Znesek naložb in danih posojil (1.1.)	Znesek popravkov naložb in danih posojil (1.1.)	Znesek povečanja naložb in danih posojil	Znesek povečanj popravkov naložb in danih posojil	Znesek zmanjšanja naložb in danih posojil	Znesek zmanjšanj popravkov naložb in danih posojil	Znesek naložb in danih posojil (31.12.)	Znesek popravkov naložb in danih posojil (31.12.)	Knjigovodska vrednost naložb in danih posojil (31.12.)	Znesek odpisanih naložb in danih posojil
1	2	3	4	5	6	7	8	9 (3+5-7)	10 (4+6-8)	11 (9-10)	12
I. Dolgoročne finančne naložbe (801+806+813+814)	800	0	0	0	0	0	0	0	0	0	0
A. Naložbe v delnice (802+803+804+805)	801	0	0	0	0	0	0	0	0	0	0
1. Naložbe v delnice v javna podjetja	802	0	0	0	0	0	0	0	0	0	0
2. Naložbe v delnice v finančne institucije	803	0	0	0	0	0	0	0	0	0	0
3. Naložbe v delnice v privatna podjetja	804	0	0	0	0	0	0	0	0	0	0
4. Naložbe v delnice v tujini	805	0	0	0	0	0	0	0	0	0	0
B. Naložbe v deleže (807+808+809+810+811+812)	806	0	0	0	0	0	0	0	0	0	0
1. Naložbe v deleže v javna podjetja	807	0	0	0	0	0	0	0	0	0	0
2. Naložbe v deleže v finančne institucije	808	0	0	0	0	0	0	0	0	0	0
3. Naložbe v deleže v privatna podjetja	809	0	0	0	0	0	0	0	0	0	0
4. Naložbe v deleže državnih družb, ki imajo obliko d.d.	810	0	0	0	0	0	0	0	0	0	0
5. Naložbe v deleže državnih družb, ki imajo obliko d.o.o.	811	0	0	0	0	0	0	0	0	0	0
6. Naložbe v deleže v tujini	812	0	0	0	0	0	0	0	0	0	0
C. Naložbe v plemenite kovine, drage kamne, umetniška dela in podobno	813	0	0	0	0	0	0	0	0	0	0
D. Druge dolgoročne kapitalske naložbe (815+816+817+818)	814	0	0	0	0	0	0	0	0	0	0
1. Namensko premoženje, preneseno javnim skladom	815	0	0	0	0	0	0	0	0	0	0
2. Premoženje, preneseno v last drugim pravnim osebam javnega prava, ki imajo premoženje v svoji lasti	816	0	0	0	0	0	0	0	0	0	0
3. Druge dolgoročne kapitalske naložbe doma	817	0	0	0	0	0	0	0	0	0	0
4. Druge dolgoročne kapitalske naložbe v tujini	818	0	0	0	0	0	0	0	0	0	0
II. Dolgoročno dana posojila in depoziti (820+829+832+835)	819	0	0	0	0	0	0	0	0	0	0
A. Dolgoročno dana posojila (821+822+823+824+825+826+827+828)	820	0	0	0	0	0	0	0	0	0	0
1. Dolgoročno dana posojila posameznikom	821	0	0	0	0	0	0	0	0	0	0
2. Dolgoročno dana posojila javnim skladom	822	0	0	0	0	0	0	0	0	0	0
3. Dolgoročno dana posojila javnim podjetjem	823	0	0	0	0	0	0	0	0	0	0
4. Dolgoročno dana posojila finančnim institucijam	824	0	0	0	0	0	0	0	0	0	0
5. Dolgoročno dana posojila privatnim podjetjem	825	0	0	0	0	0	0	0	0	0	0
6. Dolgoročno dana posojila drugim ravnem države	826	0	0	0	0	0	0	0	0	0	0

7. Dolgoročno dana posojila državnemu proračunu	827	0	0	0	0	0	0	0	0	0	0	0
8. Druga dolgoročno dana posojila v tujino	828	0	0	0	0	0	0	0	0	0	0	0
B. Dolgoročno dana posojila z odkupom vrednostnih papirjev (830+831)	829	0	0	0	0	0	0	0	0	0	0	0
1. Domačih vrednostnih papirjev	830	0	0	0	0	0	0	0	0	0	0	0
2. Tujih vrednostnih papirjev	831	0	0	0	0	0	0	0	0	0	0	0
C. Dolgoročno dani depoziti (833+834)	832	0	0	0	0	0	0	0	0	0	0	0
1. Dolgoročno dani depoziti poslovnim bankam	833	0	0	0	0	0	0	0	0	0	0	0
2. Drugi dolgoročno dani depoziti	834	0	0	0	0	0	0	0	0	0	0	0
D. Druga dolgoročno dana posojila	835	0	0	0	0	0	0	0	0	0	0	0
III. Skupaj (800+819)	836	0	0	0	0	0	0	0	0	0	0	0

5 Obrazložitev največjih odstopanj glede na predhodno leto (2021) in glede na program dela in finančni načrt za leto 2022

I. Bilanca stanja

Bilanca stanja je temeljni računovodski izkaz, v katerem je prikazano stanje sredstev in obveznosti do njihovih virov na dan 31. 12. 2022. Glavna knjiga in pomožne knjige so usklajene z dejanskim stanjem sredstev in obveznostmi do virov sredstev, ugotovljenimi z inventurnim popisom na dan 31. 12. 2022, katerega poročilo je sprejel Upravni odbor Inštituta.

Iz bilance stanja na dan 31. 12. 2022 je razvidno, da znaša bilančna vsota 1.157.351 €, kar pomeni 104,4 % povečanje v primerjavi z 31. 12. 2021. Povečanje bilančne vsote je predvsem posledica večjih kratkoročnih sredstev na podračunu Inštituta, večjih kratkoročnih terjatev in kratkoročnih obveznosti iz poslovanja.

1 Sredstva

Sredstva (aktiva v bilanci stanja) so razdeljena na dolgoročna in kratkoročna sredstva ter zaloge. V strukturi aktive predstavljajo dolgoročna sredstva 19,7 %, kratkoročna pa 80,3 % vseh sredstev.

2 Dolgoročna sredstva

Dolgoročna sredstva Inštituta sestavljajo neopredmetena sredstva, nepremičnine, oprema in druga opredmetena osnovna sredstva, dolgoročne finančne naložbe, dolgoročno dana posojila in depoziti ter dolgoročne terjatve iz poslovanja.

Vrednost **neopredmetenih sredstev**, kjer so med drugim evidentirane materialne pravice za uporabo računalniških programov, Inštitut izkazuje v višini 7.349 €.

V okviru popravka vrednosti materialnih pravic Inštitut izkazuje obračunano amortizacijo v višini 2.282 € za leto 2022.

Neodpisana vrednost **nepremičnin**, ki vključujejo zemljišča in zgradbe, nepremičnine v gradnji in izdelavi, znaša 169.266 € in se je v letu 2022 glede na leto 2021 znižala za 7,3 %.

V okviru popravka vrednosti nepremičnin Inštitut izkazuje obračunano amortizacijo v višini 13.316 € za leto 2022.

Neodpisana vrednost **opreme in drugih opredmetenih osnovnih sredstev** je v letu 2022 znašala 44.749 € in se je glede na preteklo leto 2021 povečala za 2,3 % zaradi večjih nabav neopredmetenih in opredmetenih osnovnih sredstev ter drobnega inventarja.

Skupna višina vlaganj v opremo in drobni inventar je v letu 2022 znašala 38.985 €, glavnino predstavljajo:

- investicije v programsko, računalniško in komunikacijsko opremo v višini 25.019 €;
- nakup raznega drobnega inventarja (mobilni telefoni, projektor, pomivalni stroj, kamera, idr.) v skupni višini 13.086 € in
- nakup knjig in strokovne literature v skupni višini 880 €.

Sprememba popravka vrednosti opreme v letu 2022 je obračunana amortizacija opreme v višini 37.968 € in izknjiženja neuporabne in odpisane opreme in drobnega inventarja v skupni višini 4.643 €.

Dolgoročnih finančnih naložb in dolgoročnih danih posojil in depozitov Inštitut v letu 2022 ne izkazuje.

Dolgoročne terjatve iz poslovanja Inštitut izkazuje v višini 6.234 € iz naslova vplačil v rezervni sklad upravniku poslovnih prostorov Inštituta.

Na podlagi oglada ter izjav zaposlenih, ki so uporabljali posamezna osnovna sredstva oziroma drobni inventar, je inventurna komisija ob inventurnem popisu na dan 31. 12. 2022 ugotovila, da so nekatera osnovna sredstva in drobni inventar iztrošena oziroma neuporabna in jih je predlagala za odpis v skupni višini 4.643 €. Odpisana osnovna sredstva niso imela več sedanje vrednosti in so bila že v preteklih letih v celoti amortizirana.

Viri sredstev, uporabljeni za vlaganje v opredmetena osnovna sredstva, neopredmetena dolgoročna sredstva ter dolgoročne finančne naložbe (kapitalske naložbe in posojila)

Urbanistični inštitut RS je v letu 2022 nabavil naslednja neopredmetena dolgoročna in opredmetena osnovna sredstva iz naslednjih virov, in sicer:

Zaporedna številka / Vsebina	Vir: proračun RS (ARRS)	Vir: mednarodni projekti*	Vir: trg	Vir: presežki iz preteklih let
1. Neopredmetena dolgoročna sredstva	0	0	0	0
2. Opredmetena osnovna sredstva in DI	7.509	9.890	0	21.586
3. Dolgoročne finančne naložbe	0	0	0	0
SKUPAJ:	7.509	9.890	0	21.586

*Nakup opreme za potrebe projekta CREATURES

3 Kratkoročna sredstva in aktivne časovne razmejitve

Med kratkoročnimi sredstvi Inštituta so izkazani denarna sredstva v blagajni in na transakcijskem računu, kratkoročne terjatve do kupcev in do uporabnikov enotnega kontnega načrta (v nadaljevanju EKN), dani predujmi, kratkoročne finančne naložbe, druge kratkoročne terjatve, neplačani odhodki in aktivne časovne razmejitve.

Denarna sredstva v blagajni Inštituta so na dan 31. december 2022 znašala v višini 0 €, **na podračunu** v višini 828.542 € in **deviznih računih** v višini 0 €.

Kratkoročne terjatve do kupcev v državi, izkazane v višini 30 €, predstavljajo zaračunano prodajo znanstvene publikacije Urbani izziv v višini 30 €.

Kratkoročnih terjatev do kupcev v tujini Inštitut za leto 2022 ne izkazuje.

Kratkoročne terjatve do uporabnikov EKN so vse terjatve, ki se nanašajo na razmerja med neposrednimi in posrednimi uporabniki proračuna. Za leto 2022 so znašale 94.840 € in so za 77,8 % višje kot v letu 2021, in sicer:

Terjatve do neposrednih uporabnikov proračuna med drugim zajemajo:

- kratkoročne terjatve do Ministrstva za finance v višini 964 €.

Terjatve do občin in posrednih uporabnikov proračuna med drugim zajemajo:

- kratkoročne terjatve do občin v višini 9.150 €,

- kratkoročna terjatev do Javne agencije RS za raziskovalno dejavnost v višini 84.726 € in
- terjatve do drugih posrednih proračunskih uporabnikov v skupni višini 0 €.

Predujme in varščine Inštitut ne izkazuje.

Kratkoročne finančne naložbe Inštitut ne izkazuje.

Druge kratkoročne terjatve se nanašajo predvsem na:

- kratkoročne terjatve do Ministrstva za finance, Finančne uprave RS iz naslova davka od dohodka pravnih oseb v višini 0 €,
- terjatve do Ministrstva za finance, Finančne uprave RS za vstopni davek na dodano vrednost od prejetih računov za mesec december 2022 v mesecu januarju 2023 v višini 286 €,
- terjatve za nadomestila plač za bolezni nad 30 dni in terjatve za nadomestila za nego otrok, spremstva in darovanja krvi do Zavoda za zdravstveno zavarovanje RS v višini 1.142 € in
- druge terjatve do zaposlenih v višini 1 €.

Vse terjatve so bile in bodo poravnane v pogodbenih in zakonskih rokih.

V okviru **aktivnih časovnih razmejitev** so evidentirane razmejitve za v naprej plačane zavarovalne premije, šolnine, naročnine publikacij in članarine za leto 2023 v višini 4.912 €.

4 Zaloge

Vrednost zalog Inštitut ne izkazuje.

5 Obveznosti do virov sredstev

Obveznosti do virov sredstev (pasiva v bilanci stanja) sestavljajo kratkoročne obveznosti in pasivne časovne razmejitve ter lastni viri in dolgoročne obveznosti. Kratkoročne obveznosti zajemajo obveznosti za prejete predujme in varščine, obveznosti do zaposlenih, do dobaviteljev, obveznosti do uporabnikov enotnega kontnega načrta, druge kratkoročne obveznosti in neplačane prihodke. Dolgoročne obveznosti so dolgoročno neplačani prihodki in druge dolgoročne obveznosti.

V strukturi pasive predstavljajo dolgoročne obveznosti in lastni viri 45,9 %, kratkoročne obveznosti pa 54,1 % vseh obveznosti do virov sredstev.

6 Kratkoročne obveznosti in pasivne časovne razmejitve

Med kratkoročnimi obveznostmi iz leta 2022 Inštitut izkazuje obveznosti, ki so bile poplačane v začetku leta 2023.

Kratkoročne obveznosti za prejete predujme in varščine Inštitut ne izkazuje.

Kratkoročne obveznosti do zaposlenih iz naslova plač in prispevkov za mesec december 2022 Inštitut izkazuje v skupni višini 106.017 €.

Kratkoročne obveznosti do dobaviteljev na domačem trgu Inštitut izkazuje v skupni višini 116.757 €. Med večjimi dobavitelji so: GDI d.o.o. (vzdrževanje ESRI za leto 2022 v višini 12.810 €), Montaža Škerjanec d.o.o. (adaptacija poslovnih prostorov v višini 40.768 €), KNB d.o.o. (prenova kolesarnice v višini 18.300 €), MDD INVESTICIJE (najem poslovnih prostorov za knjižnično dejavnost v višini 3.254 €), LUZ d.o.o. (opravljene storitve v višini 9.600 €), idr.

Kratkoročne obveznosti do dobaviteljev na tujem trgu Inštitut ne izkazuje.

Druge kratkoročne obveznosti iz poslovanja so:

Zap. št.	Kratkoročne obveznosti	Znesek v €
1.	Druge kratkoročne obveznosti za dajatve (prispevki iz bruto plač zaposlenih za mesec december 2022)	15.204
2.	Obveznosti na podalgi odteglajev od prejemkov zaposlenih za mesec december 2022	866
3.	Druge kratkoročne obveznosti iz poslovanja (avtorske pogodbe, podjemne pogodbe, pogodbe za občasna in začasna dela, idr.)	624
4.	Obveznosti do Javnega jamstvenega, preživitinskega in invalidskega sklada za izplačilo kvote zaposlovanja invalidov za mesec december 2022	752
5.	Obveznosti iz naslova davka na dodano vrednost za december 2022	5.883
6.	Obveznosti iz naslova davka od dohodka pravnih oseb za leto 2022	870
	SKUPAJ :	24.199

Kratkoročne obveznosti do neposrednih in posrednih uporabnikov proračuna enotnega kontnega načrta Inštitut izkazuje:

Zap. št.	Kratkoročne obveznosti	Znesek v €
1.	Ministrstvo za javno upravo	35
2.	Uprava RS za javna plačila	99
3.	Mestna občina Maribor, Mestna četrt Tabor	30
4.	ZRC SAZU (Sodelovanje Altenator 2022)	500
5.	NUK (dostop do revije Sage)	255
	SKUPAJ :	919

Kratkoročne obveznosti iz financiranja:

Zap. št.	Kratkoročne obveznosti	Znesek v €
1.	SKB d. d. (plačilna kartica Master Card)	2.902
	SKUPAJ :	2.902

Urbanistični inštitut RS nima sklenjenih pogodb o najemu, pri katerih lastninska pravica preide oziroma lahko preide iz najemodajalca na najemnika ter ne razpolaga z blagovnimi krediti.

Pasivne časovne razmejitve se nanašajo na vnaprejšnja plačila materiala in storitev, vnaprejšnja plačila osnovnih sredstev in kratkoročno odložene prihodke iz naslova prejetih predujmov.

Med **kratkoročnimi odloženimi prihodki** Inštitut izkazuje tisti del prihodkov, ki jih zaradi trajanja opravljanja raziskovalnih storitev ni mogel priznati kot prihodek, saj raziskovalne storitve pri nedokončanih programih in projektih še niso v celoti opravljene in stroški še niso nastali v skupni višini 375.199 €.

V primerjavi s preteklim letom so se odloženi prihodki zmanjšali za 5,4 %.

7 Lastni viri in dolgoročne obveznosti

Lastni viri predstavljajo splošni sklad, ki je analitično sestavljen iz splošnega sklada za neopredmetena dolgoročna sredstva in opredmetena osnovna sredstva, rezervacije iz naslova dolgoročnih vnaprej vračunanih odhodkov, dolgoročne finančne obveznosti in druge dolgoročne obveznosti iz poslovanja. Med dolgoročnimi pasivnimi časovnimi razmejitvami Inštitut izkazuje prejeta sredstva iz projektnega vodenja mednarodnih projektov (LIFE C4C, SMUTIES) za kritje nabave osnovnih sredstev in drobnega inventarja v skupni višini 111 €.

Sklad premoženja za neopredmetena sredstva in opredmetena osnovna sredstva v lasti Inštituta je izkazan v višini 244.536 €, presežek prihodkov nad odhodki iz preteklih let (nerazporejen) v višini 21.367 €, presežek prihodkov nad odhodki iz preteklih let (razporejen za nakup raziskovalne opreme in investicijsko vzdrževanje) v skupni višini 219.789 €, presežek prihodkov nad odhodki na trežnem delu poslovanja tekočega leta v višini 16.650 € ter presežek prihodkov nad odhodki tekočega leta za sredstva Javne agencije za raziskovalno dejavnost RS po Uredbi o sofinanciranju znanstvenoraziskovalne dejavnosti iz proračuna Republike Slovenije v skupni višini 28.905 €.

8 Izven bilančna evidenca

Inštitut ne izkazuje vrednosti v izven bilančni evidenci.

9 Druga pojasnila

Urbanistični inštitut RS v skladu s 26. členom Pravilnika o sestavljanju letnih poročil za proračun, proračunske uporabnike in druge osebe javnega prava, podaja naslednja pojasnila:

- Oblikovanih dolgoročnih rezervacij po namenih Inštitut ne izkazuje.
- V bilanci stanja Inštitut ne izkazuje presežka odhodkov nad prihodki.
- Zalog gotovih izdelkov in zalog nedokončane proizvodnje Inštitut ne izkazuje.
- Podatki o stanju (nezapadlih) terjatvah so razvidni v 3. točki računovodskega poročila za leto 2022 in bodo poravnane v pogodbenih oziroma zakonskih rokih.
- Podatki o stanju obveznosti na dan 31. 12. 2022 so razvidni v 6. točki računovodskega poročila za leto 2022 in bodo poravnane v pogodbenih oziroma zakonskih rokih.
- Vlaganja v opredmetena osnovna sredstva, neopredmetena dolgoročna sredstva ter dolgoročne finančne naložbe (kapitalske naložbe in posojila) so bila financirana iz proračunskih sredstev RS (sredstva Javne agencije za raziskovalno dejavnost RS) in presežka prihodkov nad odhodki iz preteklih let. Podrobni opis je naveden v 3.11 in 3.12 točki poslovnega poročila in 2. točki računovodskega poročila za leto 2022.
- Naložb prostih denarnih sredstev Inštitut ne izkazuje.
- Bistvenih sprememb stalnih sredstev Inštitut ne izkazuje.
- V izven bilančnih evidencah Inštitut ne izkazuje postavk.
- Inštitut za nemoteno poslovanje še vedno uporablja nekatera opredmetena osnovna sredstva, ki so že v celoti odpisana (raziskovalna in infrastrukturna oprema, katere nakup smo opravili preko javnega razpisa ARRS v letu 2009 in 2018).
- Inštitut ne razpolaga z raziskovalno opremo, ki se odpisuje v skladu z vrstico pod zap. Št. II. 3 "Oprema za raziskovanje" v prilogi Pravilnika o načinu in stopnjah odpisa neopredmetenih sredstev in opredmetenih osnovnih sredstev.
- Med pasivnimi časovnimi razmejitvami Inštitut izkazuje kratkoročne odložene prihodke, ki jih zaradi trajanja opravljanja raziskovalnih storitev Inštitut ni mogel priznati kot prihodek, saj raziskovalne storitve pri nedokončanih programih in projektih še niso v celoti opravljene in stroški še niso nastali v višini 375.199 € (sredstva ARRS, sredstva mednarodnih projektov in trga).
- Stopnja odpisanosti opreme je 89,3 %.
- Delež nepremičnin v sredstvih aktive je 14,6 %.
- Delež opreme v sredstvih aktive je 3,9 %.
- Delež pasivnih časovnih razmejitev v kratkoročnih obveznosti je 59,9 %.

Kumulativni presežki prihodkov nad odhodki Urbanističnega inštituta RS po načelu poslovnega dogodka so naslednji:

Zap. Št.	Kumulativni presežki prihodkov nad odhodki v letih	Znesek v €, brez centov
1.	2011	12.511
2.	2012	1.529
3.	2013	10.185
4.	2014	7.628
5.	2015	1.576
6.	2016	6.862
7.	2017	12.932
8.	2018	52.670
9.	2019	70.149
10.	2020	26.984
11.	2021	24.575
12.	2022	45.555
	SKUPAJ kumulativa:	273.156

Kumulativni presežki prihodkov nad odhodki Urbanističnega inštituta RS po načelu denarnega toka so bili naslednji:

Zap. Št.	Kumulativni presežki prihodkov nad odhodki v letih	Znesek v €, brez centov
1.	2011	-45.677
2.	2012	-137.775
3.	2013	40.846
4.	2014	224.293
5.	2015	61.922
6.	2016	-103.933
7.	2017	-6.454
8.	2018	229.230
9.	2019	107.827
10.	2020	243.918
11.	2021	110.082
12.	2022	19.997
	SKUPAJ kumulativa:	744.276

10 Pregled koriščenja presežkov prihodkov nad odhodki Inštituta za leto 2022

Na podlagi Sklepa Vlade Republike Slovenije z dne 30. 11. 2010, je Urbanistični inštitut RS presežek prihodkov nad odhodki iz leta 2009 v višini 49.591,11 € namenil za investicijsko vzdrževanje, ki ga zaradi likvidnostnih težav, urejanja lastništva in dvoletne epidemiološke situacije COVID-19, v obdobju 2009 do 2022 še ni investiral.

Na podlagi Sklepa Vlade Republike Slovenije, št. 47606-7/2017/3 z dne 24. 5. 2017 na predlog Upravnega odbora Inštituta z dne 25. 2. 2015, z dne 26. 2. 2017 in z dne 14. 4. 2017 je Vlada RS odločila, da Inštitut še nerazporejen presežek prihodkov nad odhodki iz preteklih let in za leto 2015 v skupni višini 150.847,04 € nameni za naslednje namene: sredstva v višini 50.000,00 € za investicijsko vzdrževanje za namene energetske prenove stavbe, sredstva v višini 21.575,93 € za nakup strojne in programske raziskovalne opreme, sredstva v višini 7.627,84 € v za nakup strojne in programske opreme ter strokovne literature in sredstva v višini 71.643,27 € presežka prihodkov nad odhodki ostanejo nerazporejenega.

Na podlagi Sklepa Vlade Republike Slovenije, št. 47606-3/2017/3, z dne 11. 4. 2017, je Vlada RS odločila, da Inštitut presežek prihodkov nad odhodki iz leta 2016 v skupni vrednosti 6.861,83 €

razporedi za nakup strojne in raziskovalne opreme ter Sklepa Vlade Republike Slovenije, št. 47606-3/2018/3, z dne 10. 4. 2018, je Vlada RS odločila, da Inštitut presežek prihodkov nad odhodki iz leta 2017 v skupni višini 12.932,22 € razporedi za nakup strojne in raziskovalne opreme.

Na podlagi Sklepa Vlade Republike Slovenije, št. 47606-2/2019/3, z dne 18. 6. 2019, je Vlada RS odločila, da Inštitut presežek prihodkov nad odhodki iz leta 2018 v skupni vrednosti 52.669,75 € razporedi za nakup strojne in raziskovalne opreme v okviru njegove dejavnosti.

Na podlagi Sklepa Vlade Republike Slovenije, št. 47606-7/2020/3, z dne 1. 9. 2020, je Vlada RS odločila, da Inštitut presežek prihodkov nad odhodki iz leta 2019 v skupni vrednosti 70.148,69 € razporedi za nakup strojne in raziskovalne opreme v okviru njegove dejavnosti.

Na podlagi Sklepa Vlade Republike Slovenije, št. 47606-13/2021/2, z dne 18. 8. 2021, je Vlada RS odločila, da Inštitut del nerazporejenega presežka prihodkov nad odhodki iz preteklih let v višini 50.276,20 € razporedi za izvedbo investicijskega vzdrževanja poslovnih prostorov Inštituta (obnova podstrehe), preostali del presežka v višini 21.367,07 € pa ostane nerazporejen ter da se presežek prihodkov nad odhodki za leto 2020 v višini 26.984,46 € razporedi tako, da se 17.344,92 € presežka prihodkov nad odhodki s trga razporedi za razvoj Inštituta – investicijsko vzdrževanje poslovnih prostorov, presežek prihodkov nad odhodki iz javne službe v višini 9.639,54 € pa se razporedi za nakup raziskovalne opreme v okviru dejavnosti Inštituta.

S soglasjem Ministrstva za izobraževanje, znanost in šport k Letnemu poročilu za leto 2021, št. 0140-123/2021/6 z dne 27. 5. 2022, se presežek prihodkov nad odhodki za leto 2021 v višini 24.545,23 € razporedi tako, da se 16.185,46 € razporedi za razvoj inštituta – investicijsko vzdrževanje poslovnih prostorov, presežek prihodkov nad odhodki iz javne službe v višini 8.389,77 € pa se razporedi za nakup raziskovalne opreme v okviru dejavnosti Inštituta.

Zap. št.	Vsebina	Višina odobrenih sredstev	Koriščena sredstva do 31. 12. 2022 v €	Nekoriščena sredstva v €
1.	Sklep Vlade RS, št. 47606-27/2010/7 z dne 30. 11. 2010 (investicijsko vzdrževanje)	49.591,11	0,00	49.591,11
2.	Sklep Vlade RS, št. 47606-7/2016/3 z dne 24. 5. 2016, in sicer:			
	Presežek za investicijsko vzdrževanje 2015	50.000,00	23.072,32	26.927,68
	Presežek za raziskovalno opremo 2015	20.000,00	20.000,00	0,00
	Presežek za raziskovalno opremo 2015	7.627,84	7.627,84	0,00
	Presežek za raziskovalno opremo 2015	1.575,93	1.575,93	0,00
3.	Sklep Vlade RS, št. 47606-3/2017/3 z dne 11. 4. 2017 (raziskovalna oprema)	6.861,83	6.861,83	0,00
4.	Sklep Vlade RS, št. 47606-3/2018/3 z dne 10. 4. 2018 (raziskovalna oprema)	12.932,22	12.932,22	0,00
5.a	Sklep Vlade RS, št. 47606-2/2019/3 z dne 18. 6. 2019 (raziskovalna oprema)	22.218,96	19,23	22.199,73
5.b	Sklep Vlade RS, št. 47606-2/2019/3 z dne 18. 6. 2019 (raziskovalna oprema -vir: ARRS)	30.450,79	14.383,86	16.066,93
6.a	Sklep Vlade RS, št. 47606-7/2020/3 z dne 1. 9. 2020 (raziskovalna oprema)	38.986,52	0,00	38.986,52
6.b	Sklep Vlade RS, št. 47606-7/2020/3 z dne 1. 9. 2020 (raziskovalna oprema- vir: ARRS)	31.162,17	0,00	31.162,17
7.a	Sklep Vlade RS, št. 47606-13/2021/2 z dne 18. 8. 2021 (investicijsko vzdrževanje)	50.276,20	49.692,51	583,69
7.b	Sklep Vlade RS, št. 47606-13/2021/2 z dne 18. 8. 2021 (investicijsko vzdrževanje)	17.344,92	17.344,92	0,00
7.c	Sklep Vlade RS, št. 47606-13/2021/2 z dne 18. 8. 2021 (raziskovalna oprema-vir ARRS)	9.639,54	0	9.639,54

7.d	Sklep Vlade RS, št. 47606-13/2021/2 z dne 18. 8. 2021 (nerazporejeni)	21.367,07	0	0
8.a	Soglasje MIZŠ, št.0140-123/2021/6 z dne 27. 5. 2022 (investicijsko vzdrževanje)	16.185,46	0	16.185,46
8.b	Soglasje MIZŠ, št.0140-123/2021/6 z dne 27. 5. 2022 (raziskovalna oprema-vir ARRS)	8.389,77	0	8.389,77
	SKUPAJ:	394.610,33	153.510,66	241.099,67

Inštitut je v letu 2022 porabil del presežka prihodkov nad odhodki iz preteklih let v višini 14.383,86 € za nakup strojne in raziskovalne opreme.

II. Izkaz prihodkov in odhodkov (načelo poslovnega dogodka) s pojasnili

a) Analiza prihodkov

Celotni prihodki po načelu poslovnega dogodka, doseženi v obdobju 1. 1. 2022 do 31. 12. 2022, so znašali 2.042.323 € in predstavljajo 104,2 % realizacije finančnega načrta za leto 2022. Prihodki po namenu so razvidni iz preglednice.

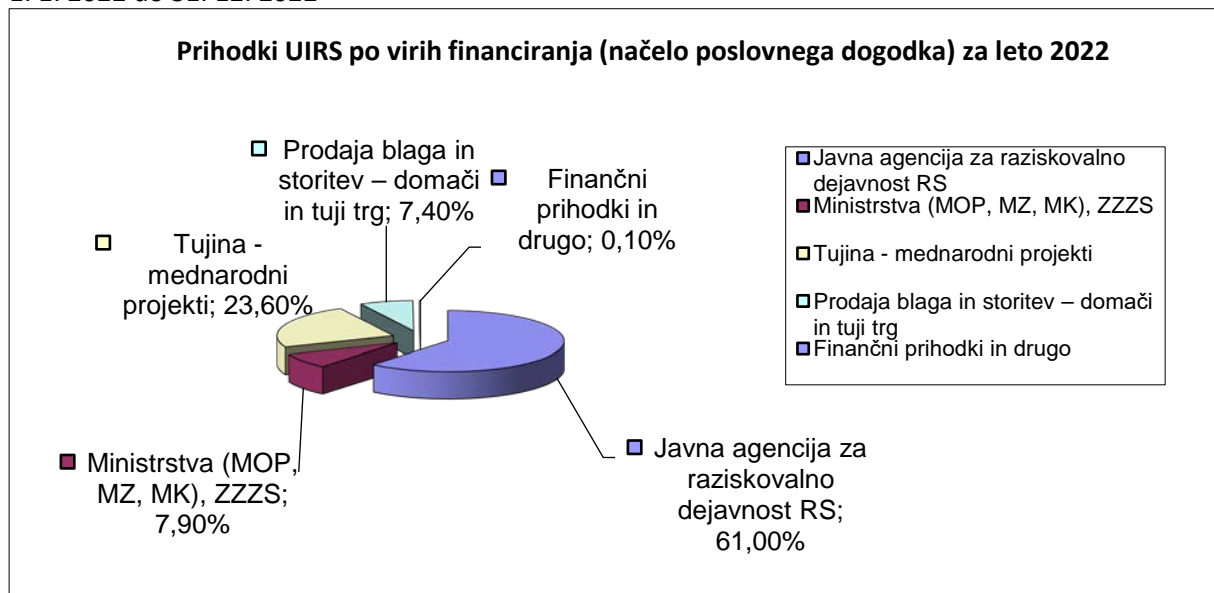
Preglednica: Razvrstitev prihodkov UIRS po virih financiranja (načelo poslovnega dogodka) v obdobju od 1. 1. 2022 do 31. 12. 2022

	Prihodki glede na vir in namen (po načelu poslovnega dogodka)	Realizacija 2021 (v €)	Realizacija 2022 (v €)	Realizacija 2022 (v % deležu)	Realizacija 2022/Realizacija 2021 (indeks)
a	b	c	d	e	f=d/c*100
A.	Vir ARRS	1.113.715	1.246.765	61,0	111,9
B.	Vir: MIZŠ	0	0	0,0	-
B1.	CRP	0	0	0,0	-
B2.	Sredstva za projekte, financirane iz sredstev strukturnih in investicijskih skladov - tekoči transferi	0	0	0,0	-
B2a	Sredstva za projekte, financirane iz sredstev strukturnih in investicijskih skladov - investicijski transferi	0	0	0,0	-
B3.	Investicije in investicijsko vzdrževanje - integralni proračun	0	0	0,0	-
B4.	Ostalo – vir MIZŠ	0	0	0,0	-
C.	Vir: drugi viri (ministrstva, agencije, zavodi, ipd.)	202.441	160.590	7,9	79,3
D.	Mednarodni projekti (tujina)	448.704	482.462	23,6	107,5
E.	Prodaja blaga in soritev - domači in tuji trg	50.088	150.293	7,4	300,1
F.	Finančni in drugi prihodki	13	2.213	0,1	17.019,6
	SKUPAJ PRIHODKI	1.814.961	2.042.323	100,0	112,5

Vir: Izkaz prihodkov in odhodkov UIRS (načelo poslovnega dogodka) za obdobje od 1. 1. 2022 do 31. 12. 2022.

Prihodki po načelu poslovnega dogodka za financiranje dejavnosti poslovanja Urbanističnega inštituta RS s strani Javne agencije za raziskovalno dejavnost RS v obdobju od 1. 1. do 31. 12. 2022 so bili v višini 1.246.765 €, prihodki s strani Ministrstva za okolje in prostor v višini 101.049 €, prihodki s strani Ministrstva za zdravje v višini 26.704 €, prihodki s strani Ministrstva za kulturo v višini 13.179 €, prihodki s strani Zavoda za zdravstveno zavarovanje v višini 19.658, prihodki iz tujega trga za izvajanje mednarodnih projektov v višini 482.462 € in prihodki iz domačega trga v višini 150.293 €. Drugi finančni in poslovni prihodki v višini 2.213 € so iz naslova finančnih obresti EZR v višini 2.105 € in odškodninskega zahtevka s strani zavarovalnice v višini 103 € ter drugih uskladitev iz naslova davka na dodano vrednost v višini 5 €.

Grafikon: Razvrstitev prihodkov UIRS po virih financiranja (načelo poslovnega dogodka) v obdobju od 1. 1. 2022 do 31. 12. 2022



Vir: Izkaz prihodkov in odhodkov UIRS (načelo poslovnega dogodka) za obdobje od 1. 1. 2022 do 31. 12. 2022.

Prihodki iz poslovanja za izvajanje **javne službe** v obdobju od 1. 1. 2022 do 31. 12. 2022 predstavljajo proračunska sredstva prejeta od Javne agencije za raziskovalno dejavnost RS, ministrstev in sredstva iz mednarodnih projektov v skupni višini 1.891.922 € oziroma 92,6 % celotnih prihodkov in prihodki iz naslova **prodaje blaga in storitev na trgu** v enakem obdobju v višini 150.401 € oziroma 7,4 % celotnih prihodkov.

b) Analiza odhodkov

Celotni odhodki po načelu poslovnega dogodka, doseženi v obdobju od 1. 1. 2022 do 31. 12. 2022, so znašali 1.995.872 € in predstavljajo 102,3 % realizacije finančnega načrta za leto 2022.

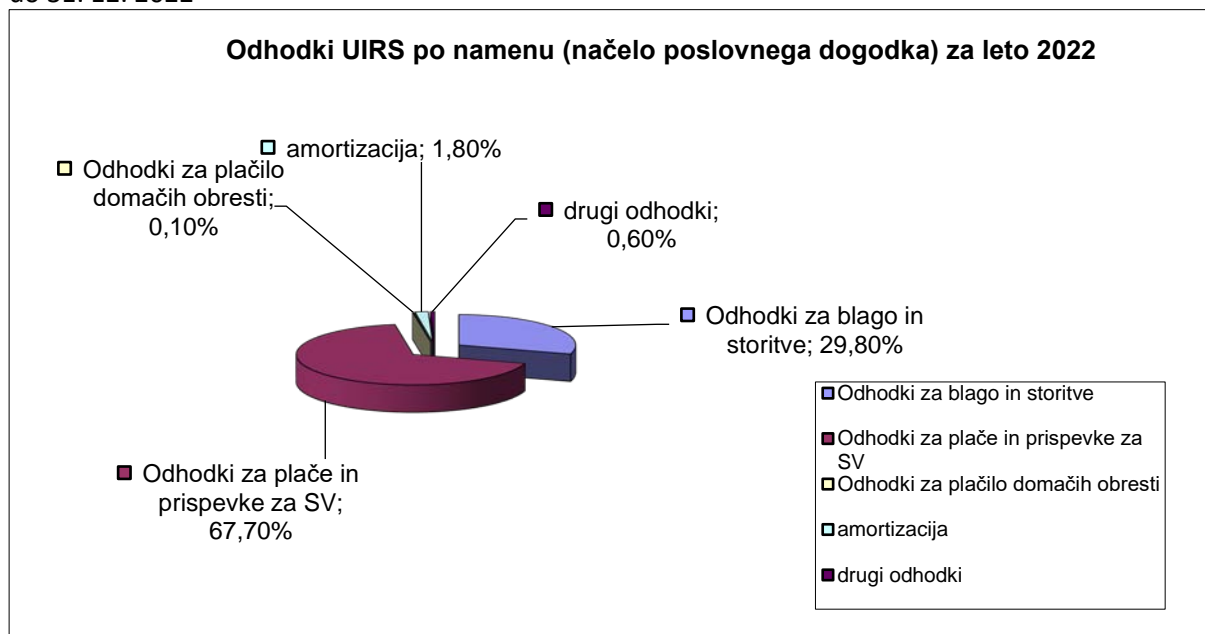
Po glavnih postavkah so bili odhodki poslovanja naslednji:

- 1. Odhodki za blago in storitve** so v obdobju od 1. 1. do 31. 12. 2022 znašali 594.351 € in predstavljajo 109,1 % realizacije finančnega načrta za leto 2022. Povečanje je nastalo zaradi večjega obsega zunanjih svetovalnih storitev za izvedbo domačih projektov (Ministrstvo za okolje in prostor, občine, idr.) v zadnji polovici leta. Njihov delež v skupnih odhodkih znaša 29,8 %.
- 2. Odhodki za plače in prispevke za socialno varnost** so v obdobju od 1. 1. do 31. 12. 2022 znašali 1.351.749 € in predstavljajo 99,9 % realizacije finančnega načrta za leto 2022. Zmanjšanje odhodkov je nastalo zaradi nerealiziranih dodatnih zaposlitev, ki so bile načrtovane v finančnem načrtu za leto 2022, odhoda zaposlene na študij v tujino. Njihov delež v celotnih odhodkih znaša 67,7 %.
- 3. Odhodki za amortizacijo** so v obdobju od 1. 1. do 31. 12. 2022 znašali 36.819 € in predstavljajo 92,0 % realizacije finančnega načrta za leto 2022. Njihov delež v skupnih odhodkih znaša 1,8 %.
- 4. Finančni odhodki** so v obdobju od 1. 1. do 31. 12. 2022 znašali 1.782 € in predstavljajo 81,0 % realizacijo finančnega načrta za leto 2022. Njihov delež v celotnih odhodkih znaša 0,1 %.
- 5. Drugi odhodki, stroški in prevrednotovalni poslovni odhodki** so v obdobju od 1. 1. do 31. 12. 2022 znašali 11.171 €, predstavljajo 111,6 % realizacije finančnega načrta za leto 2022 in vključujejo

izplačila kvot za zaposlovanje invalidnih oseb in druge odhodke. Njihov delež v celotnih odhodkih znaša 0,6 %.

- 6. Presežek prihodkov nad odhodki** v obdobju od 1. 1. do 31. 12. 2022 znaša 46.451 €. Presežek prihodkov nad odhodki z upoštevanjem davka od dohodka pravnih oseb v obdobju od 1. 1. do 31. 12. 2022 v višini 896 € znaša 45.555 € .

Grafikon: Razvrstitev odhodkov UIRS po namenu (načelo poslovnega dogodka) v obdobju od 1. 1. 2022 do 31. 12. 2022



Vir: Izkaz prihodkov in odhodkov UIRS (načelo poslovnega dogodka) za obdobje od 1. 1. 2022 do 31. 12. 2022.

Odhodki iz poslovanja za izvajanje **javne službe** v obdobju od 1. 1. do 31. 12. 2022 so znašali 1.863.017 € in predstavljajo 93,3 % celotnih odhodkov, odhodki iz naslova **prodaje blaga in storitev na trgu** v obdobju od 1. 1. do 31. 12. 2022 so znašali 132.855 € in predstavljajo 6,7 % celotnih odhodkov.

c) Druga pojasnila

- Skupaj sredstva za plače in nadomestila plač v višini 1.351.749 €, od tega skupaj sredstva za plače brez drugih stroškov dela v višini 1.256.774 €.
- Skupaj sredstva za delovno uspešnost iz naslova povečanega obsega dela v bruto višini 11.012 €.
- Skupaj sredstva za redno delovno uspešnost v bruto višini 14.876 €.
- Skupaj sredstva za delovno uspešnost iz naslova prodaje blaga in storitev v bruto višini 3.898 €.
- Povečanja plač zaradi vpliva napredovanj na delovnem mestu z dne 1. 12. 2020 je bilo v višini 5.000 €.
- Skupaj sredstva za regres za letni dopust v višini 34.324 €.
- Skupaj sredstva za dodatek za delovno dobo zaposlenih v bruto višini 45.148 €.
- Skupaj sredstva izplačana za jubilejne nagrade v višini 1.212€.
- Skupaj sredstva za odpravnine v višini 0 €.
- Skupaj sredstva za premije kolektivnega dodatnega pokojninskega zavarovanja v višini 12.836 €.
- Skupaj sredstva za regresirano prehrano zaposlenih v višini 29.158 €.
- Skupaj sredstva za povračila stroškov prevoza na delo in z dela zaposlenim v višini 15.292 €.
- Delež stroškov dela v celotnih odhodkih je 67,7 %.
- Odstotek povečanja drugih izdatkov zaposlenim glede na leto 2021 je 17,4.
- Odstotek povečanja izdatkov za blago in storitve glede na leto 2021 je 11,6.
- Skupaj sredstva za sejnine in povračila stroškov članom organa upravljanja Inštituta v višini 1.874 €.

- Ključne postavke stroškov materiala in storitev: stroški vzdrževanja računalniških programov in računalniške opreme v višini 33.521 €, najemnina poslovnih prostorov (knjižnica) v višini 46.930 €, stroški službenih potovanj v višini 70.932 €, druge storitve izvajalcev v višini 136.068 €, avtorska dela v višini 15.964 € in študentsko delo v višini 16.139 €.
- Skupaj sredstva za kritje amortizacije po vrstah sredstev v višini 36.819 €, in sicer:
 - za neopredmetena osnovna sredstva v višini 14.836 €,
 - za opredmetena osnovna sredstva v višini 17.639 € in
 - za drobn inventar v višini 4.344€.
 Skupaj amortizacija po vrstah dejavnosti:
 - iz naslova javne službe v višini 34.108 € in
 - iz naslova tržne dejavnosti v višini 2.711 €.
- Celotni prihodki na zaposlenega (AOP 870/AOP 894) so v višini 68.077 € na zaposlenega.
- Celotni odhodki na zaposlenega (AOP 887/AOP 894) so v višini 66.529 € na zaposlenega.
- Povprečni strošek dela na zaposlenega (AOP 875/AOP 894) so v višini 45.058 € na zaposlenega.

Bistvena odstopanja od predhodnega leta (2021) oz. finančnega načrta/zadnjega rebalansa finančnega načrta za leto 2022 Inštituta so na naslednjih postavkah v izkazu prihodkov in odhodkov določenih uporabnikov:

- AOP861- prihodki so višji zaradi višjih prilivov iz ARRS in prihodkov iz mednarodnih projektov, AOP864 – prihodki trga so višji od načrtovanih prihodkov finančnega načrta 2022 (npr. občine), AOP874 – stroški storitev so višji kot v preteklem letu 2021 zaradi večjega obsega zunanjih svetovalnih storitev za izvedbo domačih in tujih projektov in podražitev energentov.
- AOP875 – stroški dela so višji za 11,2 % od preteklega leta zaradi višjih izplačil skladno z Dogovorom o ukrepih na področju plač in drugih stroškov dela v javnem sektorju za leti 2022 in 2023 (napredovanja, dvig plač z oktobrom 2022, višji znesek regresa za letni dopust, višjih premij KDPZ in drugih povračil zaposlenim, idr.)
- AOP879 – amortizacija je nižja za 8,5 % glede na leto 2021 kot posledica manjših novih nabav opreme in drobnega inventarja,
- AOP881 – drugi stroški so višji zaradi višje vplačanih kvot za zaposlovanje invalidnih oseb, ki so vezane na višjo minimalno plačo v letu 2022 in
- AOP890 – davek od dohodka pravnih oseb je na podlagi dejanskih podatkov višji kot v preteklem letu.

Inštitut v letu 2022 ni sprejel varčevalne oz. sanacijske ukrepe.

Inštitut presežka odhodkov nad prihodki v letu 2022 ne izkazuje.

V izkazu prihodkov in odhodkov določenih uporabnikov Urbanistični inštitut RS izkazuje presežek prihodkov nad odhodki (po pokritju davka od dohodka pravnih oseb) za leto 2022 v višini 45.555 €.

Presežek prihodkov nad odhodki na delu javne službe v višini 28.905 € je izkazan izključno zaradi izpolnjevanja določil 5., 6. in 7. odstavka 40. člena Uredbe o sofinanciranju znanstvenoraziskovalne dejavnosti financirane iz proračuna Republike Slovenije, in sicer:

(5) Če raziskovalna organizacija pri izvajanju raziskovalnega projekta uporablja raziskovalno opremo, ki je že v celoti amortizirana, in ne more obračunati amortizacije, oziroma če znesek sredstev, prejetih od financerja, za pokrivanje stroškov amortizacije presega znesek stroškov amortizacije obračunskega obdobja, se za razliko prihodkov iz tega naslova oblikuje presežek prihodkov nad odhodki. Presežek iz tega naslova se razporedi za investiranje v nakup raziskovalne opreme ali pa se sredstva vrnejo v proračun v skladu z normativnimi akti, ki urejajo razporejanje presežka prihodkov nad odhodki.

(6) Če pri izvajanju raziskovalnih projektov pride do nižjih stroškov od normiranih, ki so določeni s to uredbo, in iz tega naslova pride do presežka prihodkov nad odhodki, je dovoljeno presežek, ki nastane iz naslova financiranja raziskovalnih projektov, razporediti za nakup raziskovalne opreme

oziroma investicije v osnovna sredstva oziroma presežek vrniti v proračun v skladu z ustanovitvenimi akti in drugimi normativnimi akti, ki urejajo razporejanje presežka prihodkov nad odhodki.

(7) Če se presežek prihodkov nad odhodki iz naslova izvajanja raziskovalnih projektov, financiranih iz proračuna, nameni za nakup raziskovalne opreme oziroma investicije v osnovna sredstva, mora biti ta nakup oziroma investicija izveden najpozneje v petih letih od datuma zaključka leta, na katero se ugotovljeni presežek nanaša.

Presežek prihodkov nad odhodki na delu tržne dejavnosti je izkazan v višini 17.546 €, oziroma 16.650 € po obračunu davka na dohodek pravnih oseb.

III. Izkaz prihodkov in odhodkov (načelo denarnega toka) s pojasnili

a) Analiza prihodkov

Celotni prihodki po načelu denarnega toka, doseženi v obdobju 1. 1. 2022 do 31. 12. 2022, so znašali 1.963.312 € in predstavljajo 100,2 % realizacije finančnega načrta za leto 2022. Prihodki po virih financiranja so razvidni iz preglednice.

Preglednica: Razvrstitev prihodkov UIRS po virih financiranja (načelo denarnega toka) v obdobju od 1. 1. 2022 do 31. 12. 2022

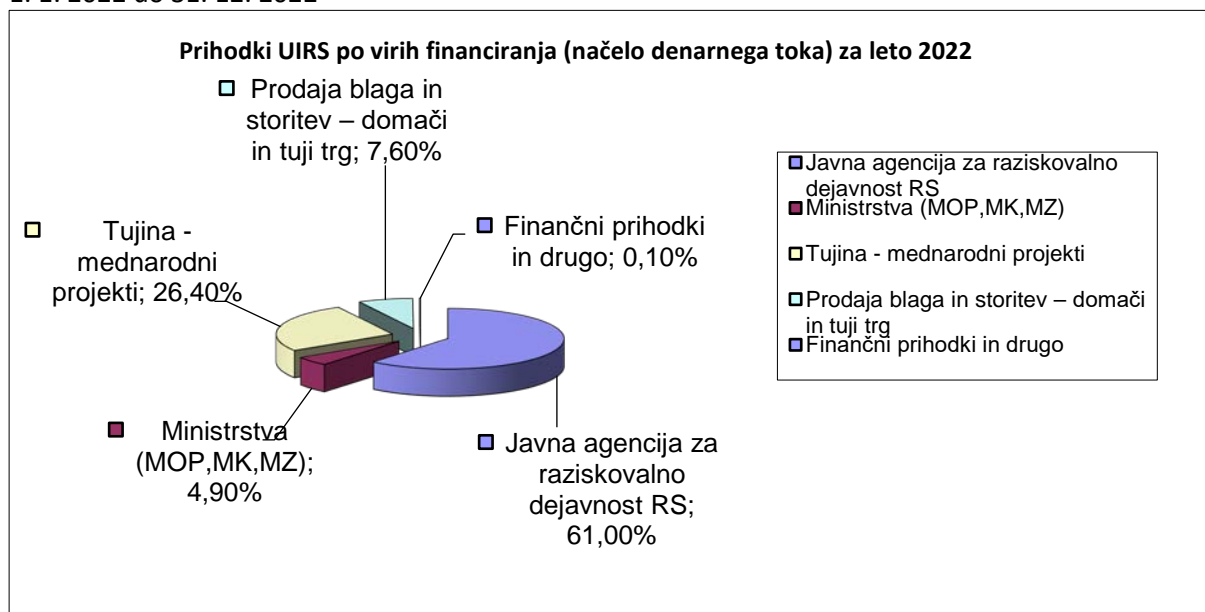
	Prihodki glede na vir in namen (po načelu denarnega toka)	Realizacija 2021 (v €)	Realizacija 2022 (v €)	Realizacija 2022 (v % deležu)	Realizacija 2022/Realizacija 2021 (indeks)
a	b	c	d	e	f=d/c*100
A.	Vir ARRS	1.140.252	1.197.244	61,0	105,0
B.	Vir: MIZŠ	0	0	0,0	-
B1.	CRP	0	0	0,0	-
B2.	Sredstva za projekte, financirane iz sredstev strukturnih in investicijskih skladov - tekoči transferi	0	0	0,0	-
B2 a	Sredstva za projekte, financirane iz sredstev strukturnih in investicijskih skladov - investicijski transferi	0	0	0,0	-
B3.	Investicije in investicijsko vzdrževanje - integralni proračun	0	0	0,0	-
B4.	Ostalo – vir MIZŠ	0	0	0,0	-
C.	Vir: drugi viri (ministrstva, agencije, zavodi, ipd.)	254.734	95.631	4,9	37,5
D.	Mednarodni projekti (tujina)	510.284	518.492	26,4	101,6
E.	Prodaja blaga in soritev - domači in tuji trg	112.139	150.804	7,6	134,5
F.	Finančni in drugi prihodki	0	1.141	0,1	-
	SKUPAJ PRIHODKI	2.017.409	1.963.312	100,0	97,3

Vir: Izkaz prihodkov in odhodkov UIRS (načelo denarnega toka) za obdobje od 1. 1. 2022 do 31. 12. 2022.

Prihodki po načelu denarnega toka za financiranje dejavnosti poslovanja Inštituta s strani Javne agencije za raziskovalno dejavnost RS v obdobju od 1. 1. do 31. 12. 2022 so bili v višini 1.197.244 €, prihodki s strani Ministrstva za okolje in prostor v višini 55.748 €, prihodki s strani Ministrstva za zdravje v višini 26.704 €, prihodki s strani Ministrstva za kulturo v višini 13.179 €, prihodki iz tujega trga za izvajanje mednarodnih projektov v višini 518.492 € in prihodki iz domačega in tujega trga v višini

150.804 €, finančni prihodki iz naslova obresti za sredstva na računu Enotnega zakladniškega račun države v višini 1.141.

Grafikon: Razvrstitev prihodkov UIRS po virih financiranja (načelo denarnega toka) v obdobju od 1. 1. 2022 do 31. 12. 2022



Vir: Izkaz prihodkov in odhodkov UIRS (načelo denarnega tok) za obdobje od 1. 1. 2022 do 31. 12. 2022.

Prihodki po načelu denarnega toka iz poslovanja za izvajanje **javne službe** so iz naslova proračunskih sredstev Javne agencije za raziskovalno dejavnost RS in ministerstev ter sredstev iz mednarodnih projektov in prejetih obresti na podračunu pri Upravi za javna plačila RS in so znašali v obdobju od 1. 1. do 31. 12. 2022 skupaj v višini 1.812.508 € in predstavljajo 92,3 % celotnih prihodkov, prihodki iz naslova **prodaje blaga in storitev na trgu** v obdobju od 1. 1. do 31. 12. 2022 so znašali 150.804 € in predstavljajo 7,7 % celotnih prihodkov.

Prejeta sredstva iz Evropske unije in izven Evropske unije so bila v letu 2022 realizirana v višini 518.492 € in so bila za 1,6 % višja kot v letu 2021 in za 20,9 % višja kot so bila načrtovana za leto 2022.

Preglednica: Realizacija prihodkov iz proračuna RS za leto 2022 po virih in namenih po denarnem toku-JAVNA SLUŽBA

	Prihodki glede na namen	Realizacija 2021	Finančni načrt 2022	Realizacija 2022	Realizacija 2022/Realizacija 2021 (indeks)
a	b	c	d	e	f=e/c*100
A+B+C	Prihodki - Skupaj (vrednost mora biti enaka AOP 404 + AOP 419)	1.394.986	1.364.875	1.292.875	92,7
A.	Vir ARRS	1.140.252	1.195.309	1.197.244	105,0
B.	Vir: MIZŠ	4.599	0	0	0,0
B1.	CRP	0	0	0	-
B2.	Sredstva za projekte, financirane iz sredstev strukturnih in investicijskih skladov - tekoči transferi	0	0	0	-
B2a	Sredstva za projekte, financirane iz sredstev strukturnih in investicijskih skladov - investicijski transferi	0	0	0	-
B3.	Investicije in investicijsko vzdrževanje - integralni proračun	0	0	0	-
B4.	Ostalo – vir MIZŠ	4.599	0	0	0,0

C.	Vir: drugi viri državnega proračuna (druga ministrstva, agencije ipd.)	250.135	169.566	95.631	38,2
----	--	---------	---------	--------	------

Vir: Izkaz prihodkov in odhodkov UIRS (načelo denarnega toka) za obdobje od 1. 1. 2022 do 31. 12. 2022.

*Opomba: Na viru ARRS so vključena sredstva kot sofinanciranje projektov iz EU sredstev v višini 1.935 €, ki jih je ARRS nakazal za projekt TAP uncertain future.

Bistvena odstopanja od leta 2021 so na naslednjih postavkah v izkazu prihodkov in odhodkov po denarnem toku – javna služba:

- A. Vir ARRS – prihodki Javne agencije za raziskovalno dejavnost RS so bili glede na leto 2021 višja za 5,0 % zaradi dodatnih sredstev za stabilno financiranje Inštituta.
- C. Vir – drugi viri državnega proračuna (druga ministrstva, agencije, ipd.) so realizirani v višini 95.631 € in so za 61,8 % nižji od leta 2021.


b) Analiza odhodkov

Celotni odhodki po načelu denarnega toka, doseženi v obdobju od 1. 1. 2022 do 31. 12. 2022, so znašali 1.943.315 € in predstavljajo 99,5 % realizacije finančnega načrta za leto 2022.

Po glavnih postavkah so bili odhodki poslovanja naslednji:

1. **Odhodki za blago in storitve** so v obdobju od 1. 1. do 31. 12. 2022 znašali 501.627 € in predstavljajo 100,3 % realizacije finančnega načrta za leto 2022. Povečanje je nastalo zaradi večjega obsega zunanjih svetovalnih storitev za izvedbo mednarodnih projektov v zadnji polovici leta. Njihov delež v skupnih odhodkih znaša 25,8 %.
2. **Odhodki za plače in prispevke za socialno varnost** so v obdobju od 1. 1. do 31. 12. 2022 znašali 1.399.821 € in predstavljajo 101,0 % realizacije finančnega načrta za leto 2022. Povečanje je nastalo zaradi povečanih izplačil v skladu z Dogovorom o ukrepih na področju plač in drugih stroškov dela v javnem sektorju (dvig plač z oktobrom 2022, napredovanja, višji regres za letni dopust, premij za KDPZ in drugih povračil zaposlenim). Njihov delež v celotnih odhodkih znaša 72,0 %.
3. **Odhodki za plačilo domačih obresti** so v obdobju od 1. 1. do 31. 12. 2022 znašali 1.782 € in predstavljajo 71,3 % realizacije finančnega načrta za leto 2022. Njihov delež v celotnih odhodkih znaša 0,1 %.
4. **Investicijski odhodki** so v obdobju od 1. 1. do 31. 12. 2022 znašali 40.085 € in predstavljajo 89,1 % realizacijo finančnega načrta za leto 2022 zaradi nižjih nabav osnovnih sredstev in drobne inventarja. Njihov delež v celotnih odhodkih znaša 2,1 %.
5. **Presežek prihodkov nad odhodki** v obdobju od 1. 1. do 31. 12. 2022 znaša 19.997 € in predstavlja 73,6 % realizacije finančnega načrta za leto 2022.

Grafikon: Razvrstitev odhodkov UIRS po namenu (načelo denarnega toka) v obdobju od 1. 1. 2022 do 31. 12. 2022



Vir: Izkaz prihodkov in odhodkov UIRS (načelo denarnega toka) za obdobje od 1. 1. 2022 do 31. 12. 2022.

Odhodki po načelu denarnega toka iz poslovanja za izvajanje **javne službe** v obdobju od 1. 1. do 31. 12. 2022 so znašali 1.797.263 € in predstavljajo 92,5 % celotnih odhodkov, odhodki iz naslova **prodaje blaga in storitev na trgu** so znašali 146.052 € in predstavljajo 7,5 % v celotnih odhodkih.

c) Druga pojasnila

Bistvena odstopanja od predhodnega leta (2021) oz. finančnega načrta za leto 2022 Inštituta so na naslednjih postavkah v izkazu prihodkov in odhodkov po denarnem toku :

AOP 401 – skupaj prihodki – V okviru pridobljenih sredstev iz proračuna RS je Inštitut od Javne agencije za raziskovalno dejavnost RS v letu 2021 prejel za 5,0 % več sredstev iz naslova pridobljenih temeljnih raziskovalnih projektov, ciljnih raziskovalnih programov in sredstev stabilnega financiranja ter za 61,8 % manj sredstev s strani ministrstev (npr. MOP, MDDSZ).

AOP 420 – prejeta sredstva od drugih evropskih institucij so bila višja za 1,8 % v primerjavi z letom 2021, ker je Inštitut prejel več sredstev iz tujine za stroške, ki so nastali v obdobju 2021-2022.

AOP 431 – prihodki od prodaje blaga in storitev so bili višji za 34,5 % zaradi večjega števila tržnih projektov (npr. Občine).

AOP 439, 447, 482 in 483 – stroški dela so višji za 10,6 % od preteklega leta zaradi ukrepov plačne politike države v javnem sektorju v letu 2022 (višji regres za letni dopust, višji znesek povračila za prehrano oin prevoz na in iz dela, napredovanj z dnem 1. 12. 2021 in višjih premij za vplačila v kolektivno prostovoljno pokojninsko zavarovanje). Od tega so znašali posamezni stroški dela:

Sredstva za plače in nadomestila so izkazana v višini 1.399.821 €.

Sredstva za delovno uspešnost so izkazana: redna delovna uspešnost v višini 12.748 €, delovna uspešnost iz naslova povečanega obsega dela v višini 8.299 € in delovna uspešnost iz naslova prodaje blaga in storitev v višini 5.489 €.

Povečanje plač zaradi vpliva napredovanj na delovnem mestu so izkazana v višini 1.230 €.

Sredstva za regres za letni dopust so izkazana v višini 33.817 €.

Sredstva za delovno dobo zaposlenih so izkazana v višini 38.699 €.

Sredstva za jubilejne nagrade so izkazana v višini 1.212 €.

Izplačanih odpravnin Inštitut ni imel.

Sredstva za premije kolektivnega dodatnega pokojninskega zavarovanja so izkazana v višini 12.788 €.

Sredstva za regresirano prehrano zaposlenih so izkazana v višini 28.580 €.

Sredstva za povračilo stroškov na delo in z dela so izkazana v višini 14.716 €.

Delež stroškov dela v celotnih odhodkih je 71,3 %.

Zmanjšanje drugih izdatkov zaposlenim glede na leto 2021 je 37,5 %.

AOP 454, 455, 460 – Nekateri izdatki za blago, material in storitve za izvajanje javne službe – so višji kot v preteklem letu 2021 zaradi večjih stroškov storitev zunanjih izvajalcev, višjih izdatkov za službena potovanja, višjih stroškov najemin za knjižnično dejavnost Inštituta in višjih stroškov energentov.

Višina sredstev za sejnine in povračila stroškov članom upravnega odbora UIRS so izkazana v višini 1.874 €.

Ključne postavke stroškov materiala in storitev z navedbo vrednosti so navedene pri Izkazu prihodkov in odhodkov določenih uporabnikov.

AOP 464 – finančni odhodki so nižji kot v preteklem letu zaradi ugodnejše obrestne mere najema kratkoročnega kredita v letu 2022 pri poslovni banki.

AOP 473, 474 – investicijski odhodki so nižji zaradi manjših nabav osnovnih sredstev in drobnega inventarja kot v letu 2021.

AOP 484 – izdatki za blago in storitve na trgu so nižji zaradi nižjih izplačil zunanjim izvajalcem na tržnih projektih.

Inštitut v letu 2022 v izkazu po denarnem toku izkazuje presežek prihodkov nad odhodki v višini 19.997 € predvsem zaradi zamika izplačil stroškov dela zaposlenim in storitev zunanjim izvajalcem v leto 2023.

IV. Izkaz računa finančnih terjatev in naložb

Izkaz računa finančnih terjatev in naložb izkazuje razliko med prejetimi vračili danih posojil in prodajo kapitalskih deležev ter med danimi posojili in povečanjem kapitalskih deležev.

V izkazu računa finančnih terjatev in naložb Inštitut ne izkazuje vrednosti.

V. Izkaz računa financiranja

Za premostitev likvidnostnih težav je imel Urbanistični inštitut RS, na podlagi pridobljenega soglasja Ministrstva za finance, odobren kratkoročni revolving kredit pri Deželni banki Slovenije d. d. v okvirni višini 100.000 € za obdobje enega leta. V obdobju od 1. 1. do 31. 12. 2022 Inštitut ni črpal kratkoročnega revolving kredita in na dan 31. 12. 2022 ne izkazuje kratkoročne zadolženosti.

V izkazu računa financiranja Inštitut izkazuje povečanje sredstev na računih v višini 19.997 €.

VI. Obrazec elementi za določitev dovoljenega obsega sredstev za delovno uspešnost iz naslova prodaje blaga in storitev na trgu

Z Uredbo o delovni uspešnosti iz naslova prodaje blaga in storitev na trgu (Uradni list RS, št. 97/09 in 41/12) je zakonodajalec določil, da je sestavni del letnega poročila obrazec Elementi za določitev dovoljenega obsega sredstev za delovno uspešnost iz naslova prodaje blaga in storitev na trgu.

Inštitut je v skladu z potrjenim obrazcem Elementi za določitev dovoljenega obsega sredstev za delovno uspešnost iz naslova prodaje blaga in storitev na trgu za leto 2022 izplačal dovoljen obseg sredstev v celotni višini 3.898 €.

V obrazcu Izkaz prihodkov in odhodkov določenih uporabnikov po vrstah dejavnosti AOP 691 Stolpec 5 za leto 2022 je Inštitut izkazal 16.650 € presežka prihodkov nad odhodki na tržnem delu poslovanja. Ministrstvo za izobraževanje, znanost in šport je v Pravilniku o določitvi obsega sredstev za delovno uspešnost iz naslova prodaje blaga in storitev na trgu v javnih zavodih s področja izobraževanja, znanosti, športa in mladine (Uradni list RS, št. 76/19), določil zgornji obseg sredstev, ki znaša največ 50 % dosežene razlike med prihodki in odhodki preteklega leta od prodaje blaga in storitev na trgu.

Dovoljen obseg sredstev za izplačilo delovne uspešnosti v letu 2023 je 50 % doseženega presežka prihodkov nad dohodki na tržnem delu poslovanja, in sicer v višini 8.325 €. Akontativno uspešnosti iz navedenega naslova Inštitut ni izplačal v letu 2022, zato v letu 2023 načrtuje izplačilo delovne uspešnosti iz naslova prodaje blaga in storitev na trgu, če bo likvidnost poslovanja Inštituta to dopuščala.

Elementi za določitev dovoljenega obsega sredstev za delovno uspešnost iz naslova prodaje blaga in storitev na trgu za leto 2022

Zap.št.	Vsebina	Znesek v €
1.	Presežek prihodkov nad odhodki iz naslova prodaje blaga in storitev na trgu	16.650
2.	Izplačan akontativen obseg sredstev za delovno uspešnost iz naslova prodaje blaga in storitev na trgu	0
3.	Osnova za določitev obsega sredstev za delovno uspešnost iz naslova prodaje blaga in storitev na trgu (1 + 2)	16.650
4.	Dovoljeni obseg sredstev za plačilo delovne uspešnosti iz naslova prodaje blaga in storitev na trgu (zap. 3*0,5)	8.325
5.	Razlika med dovoljenim in izplačanim akontativnim obsegom sredstev za delovno uspešnost iz naslova prodaje blaga in storitev na trgu (4-2)	8.325

VII. Izračun presežka prihodkov nad odhodki za urbanistični inštitut rs za leto 2022 (na podlagi 5. točke prvega odstavka 9. I. člena Zakona o javnih financah – ZJF)

Presežek posameznega leta se skladno z Zakonom o javnih financah zmanjša za neplačane obveznosti, neporabljena namenska sredstva, ki so namenjena za financiranje izdatkov v prihodnjem obdobju in so evidentirana na kontih časovnih razmejitev, ter za neporabljena sredstva za investicije.

Presežek prihodkov nad odhodki za leta 2019, 2020, 2021 in 2022 po denarnem toku

Zap. št.	Vsebina	Leto 2019	Leto 2020	Leto 2021	Leto 2022
1.	Razred 7 – prihodki	1.849.673,94	1.896.787,15	2.017.408,89	1.963.311,79
2.	Razred 4 – odhodki	1.741.847,05	1.652.868,83	1.907.326,87	1.943.314,82
3.	Presežek prihodkov nad odhodki po denarnem toku (3=1-2)	+107.826,89	+243.918,32	+110.082,02	+19.996,97
	Podatki iz Bilance stanja na dan 31. 12. 2022				
4.	Razred 2	325.552,51	450.849,95	614.095,69	625.993,01
5.	Razred 9	291.470,13	281.598,08	230.908,30	286.710,82
6.	Skupaj	-617.022,64	-732.448,03	-845.003,99	-912.703,83
7.	Presežek prihodkov nad odhodki po ZJF (7=3-6)	-509.195,75	-488.529,71	-734.921,97	-892.706,86

V letu 2022 je bil izkazan presežek prihodkov nad odhodki po denarnem toku v višini 19.996,97 €. Po zmanjšanju presežka za neplačane obveznosti, neporabljena namenska sredstva, ki so namenjena za financiranje izdatkov v prihodnjem obdobju in so evidentirana na kontih časovnih razmejitev, ter za neporabljena sredstva za investicije, izkazuje Inštitut negativen znesek oziroma dejansko presežek odhodkov nad prihodki, zato ga na kontih skupine 985, ki so namenjeni vodenju presežka po ZJF, ni evidentiral.

VIII. Drugo, pomembno za popolnejšo predstavitev poslovanja

Presežka odhodkov nad prihodki po načelu poslovnega dogodka Urbanistični inštitut RS v letu 2022 ni izkazal.

Inštitut v letu 2022 ni imel izplačil na podlagi sodnih ali drugih odločb ter izvensodnih poravnav.

Letno poročilo Inštituta predstavlja ter razčlenjuje vse pomembnejše statistične, računovodske in druge podatke o poslovanju Inštituta.

Vse zakonske in druge obveznosti je Inštitut izpolnjeval nemoteno, saj je vse leto posloval likvidno.

Uspešnost poslovanja Inštituta v preteklem letu kažejo tudi podatki poslovnega dela tega poročila, ki vsebuje tudi poročilo o doseženih ciljih in rezultatih.

IX. Predlog razporeditve ugotovljenega poslovnega izida – presežka prihodkov nad odhodki za leto 2022 (vloga za soglasje)

Dosežen bruto poslovni rezultat Urbanističnega inštituta RS v letu 2022 po načelu poslovnega dogodka je naslednji:

	v evrih
I. Prihodki	2.042.322,80
II. Odhodki	1.995.872,28
III. Bruto dohodek	46.450,52
IV. Davek od dohodka pravnih oseb za leto 2022	895,60
V. Skupaj presežek prihodkov nad odhodki za leto 2022 (od tega):	45.554,92
Presežek prihodkov nad odhodki za leto 2022 – javna služba (5. in 6. odstavek 40. člena Uredbe ARRS*)	28.905,34
Presežek prihodkov nad odhodki za leto 2022 – tržna dejavnost	16.649,58
VI. Razporejeni presežek za nakup strojne in raziskovalne opreme	28.905,34
VII. Razporejeni presežek za investicije in investicijsko vzdrževanje	16.649,58
VIII. Nerazporejen presežek prihodkov nad odhodki za leto 2022	0,00

*Javna agencija za raziskovalno dejavnost Republike Slovenije

Direktor predlaga Upravnemu odboru Urbanističnega inštituta RS, da sprejme **sklep**:

Presežek prihodkov nad odhodki za leto 2022, ugotovljen po obračunskem načelu in zmanjšanj za presežek prihodkov nad odhodki, izračunan v skladu z 9. i. členom Zakona o javnih financah za leto 2022, je 45.554,92 €. V skladu z aktom o ustanovitvi direktor Inštituta predlaga Upravnemu odboru Urbanističnega inštituta RS, da odloči, da se presežek prihodkov nad odhodki za leto 2022 v skupni višini 45.554,92 € razporedi:

- presežek prihodkov nad odhodki na trgu v znesku 16.649,58 € se razporedi za razvoj Inštituta – investicijsko vzdrževanje poslovnih prostorov UIRS in
- presežek prihodkov nad odhodki javnih sredstev v znesku 28.905,34 € se razporedi za nakup raziskovalne opreme v okviru svoje dejavnosti.

Ljubljana, dne 22. 2. 2023

direktor UIRS

dr. Igor Bizjak



Priloge:

- Izjava o oceni notranjega nadzora javnih financ Urbanističnega inštituta RS za leto 2022.
- Obrazec Elementi za določitev dovoljenega obsega sredstev za delovno uspešnost iz naslova prodaje blaga in storitev na trgu za leto 2022.
- Excelove tabele z računovodskimi izkazi (izvoz iz AJPEs-a).